



26 февраля 2007 г.

Еженедельный выпуск

Информационный бюллетень
по рынку облигаций Городского облигационного (внутреннего) займа Москвы

Объем размещенных облигаций - 57 295.2 млн. руб.

Параметры облигаций по состоянию на 22 февраля 2007 г.

Регистрационный номер	Начало обращения	Дата погашения	Дата выплаты купона	Ставка купона	Объем эмиссии, млн. руб.	Дюрация, лет
Москва-25031-об	20/08/2003	20/05/2007	20/05/2007	10%	5 000	-
Москва-25042-об	13/08/2004	13/08/2007	13/05/2007	10%	5 000	-
Москва-25040-об	26/07/2004	26/10/2007	26/04/2007	10%	5 000	-
Москва-25043-об	17/08/2004	17/05/2008	17/05/2007	10%	5 000	1.2
Москва-25029-об	05/06/2003	05/06/2008	05/06/2007	10%	5 000	1.2
Москва-25036-об	16/12/2003	16/12/2008	16/06/2007	10%	4 000	-
Москва-31047-об	28/10/2005	28/04/2009	28/04/2007	10%	10 000	2.0
Москва-27041-об	30/07/2004	30/07/2010	30/07/2007	10%	10 000	-
Москва-26038-об	26/12/2003	26/12/2010	26/06/2007	10%	5 000	3.3
Москва-27039-об	21/07/2004	21/07/2014	21/07/2007	10%	10 000	5.7
Москва-32044-об	24/06/2005	24/06/2015	24/06/2007	10%	20 000	6.2
ИТОГО					84 000	

Результаты торгов за период с 19 февраля 2007 г. по 22 февраля 2007 г. *

Регистрационный номер	Цена средн. взв.	Доходность средн. взв.	Доходность последняя **	Число сделок, шт.	Объем торгов, шт.	Объем торгов, руб
Москва-25031-об	-	-	-	-	-	-
Москва-25042-об	-	-	-	-	-	-
Москва-25040-об	-	-	-	-	-	-
Москва-25043-об	105.10	5.80%	-	1	18	18 918
Москва-25029-об	105.00	5.97%	5.98%	1	1 000	1 050 000
Москва-25036-об	-	-	-	-	-	-
Москва-31047-об	106.69	6.17%	-	4	140 001	149 371 070
Москва-27041-об	-	-	-	-	-	-
Москва-26038-об	112.23	6.46%	6.44%	13	105 933	118 885 720
Москва-27039-об	109.71	6.66%	6.64%	34	262 131	287 572 599
Москва-32044-об	109.76	6.66%	6.65%	17	209 242	229 669 966
ИТОГО				70	718 325	786 568 273

* - данные за неделю по результатам торгов ЗАО "ММВБ" секция фондового рынка Режим Основных Торгов плюс Режим Переговорных сделок

** - доходность по итогам торгов за 22 февраля 2007 г.



Отчет о движении долговых обязательств за период с 01 января 2007 г. по 22 февраля 2007 г.

руб.

Регистрационный номер	Объем эмиссии	В обращении на начало периода	Размещено за период	Откуплено за период	Погашено за период	В обращении на конец периода
Москва-25029-об	5 000 000 000	4 991 280 000	0	1 839 738 000	0	3 151 542 000
Москва-25031-об	5 000 000 000	3 993 754 000	0	367 156 000	0	3 626 598 000
Москва-25036-об	4 000 000 000	3 903 182 000	0	1 158 744 000	0	2 744 438 000
Москва-26038-об	5 000 000 000	5 000 000 000	0	0	0	5 000 000 000
Москва-27039-об	10 000 000 000	8 763 332 000	1 188 013 000	0	0	9 951 345 000
Москва-25040-об	5 000 000 000	3 374 504 000	0	684 586 000	0	2 689 918 000
Москва-27041-об	10 000 000 000	4 482 744 000	1 322 538 000	0	0	5 805 282 000
Москва-25042-об	5 000 000 000	2 814 216 000	0	0	0	2 814 216 000
Москва-25043-об	5 000 000 000	5 000 000 000	0	2 819 194 000	0	2 180 806 000
Москва-32044-об	20 000 000 000	10 000 000 000	0	0	0	10 000 000 000
Москва-32045-об	15 000 000 000	0	0	0	0	0
Москва-31046-об	10 000 000 000	0	0	0	0	0
Москва-31047-об	10 000 000 000	5 000 001 000	4 331 072 000	0	0	9 331 073 000
Москва-32048-об	30 000 000 000	0	0	0	0	0
ИТОГО	139 000 000 000	57 323 013 000	6 841 623 000	6 869 418 000	0	57 295 218 000

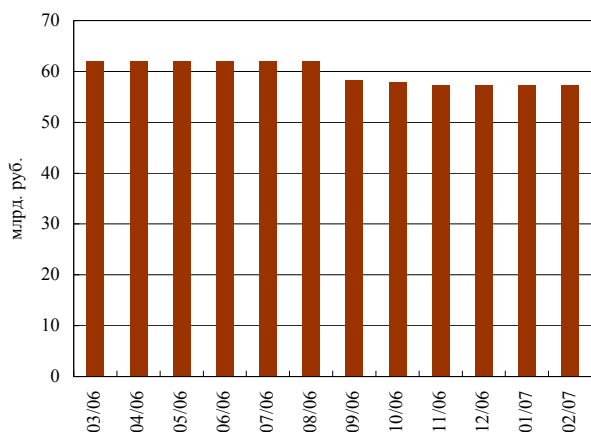
Отчет о движении долговых обязательств за период с 19 февраля 2007 г. по 22 февраля 2007 г.

руб.

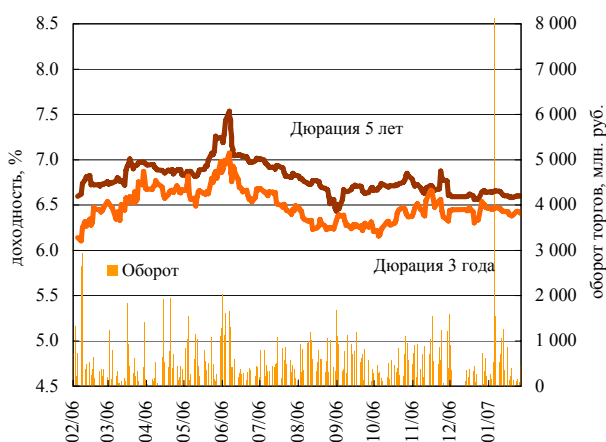
Регистрационный номер	Объем эмиссии	В обращении на начало периода	Размещено за период	Откуплено за период	Погашено за период	В обращении на конец периода
Москва-25029-об	5 000 000 000	3 151 542 000	0	0	0	3 151 542 000
Москва-25031-об	5 000 000 000	3 626 598 000	0	0	0	3 626 598 000
Москва-25036-об	4 000 000 000	2 744 438 000	0	0	0	2 744 438 000
Москва-26038-об	5 000 000 000	5 000 000 000	0	0	0	5 000 000 000
Москва-27039-об	10 000 000 000	9 951 345 000	0	0	0	9 951 345 000
Москва-25040-об	5 000 000 000	2 689 918 000	0	0	0	2 689 918 000
Москва-27041-об	10 000 000 000	5 805 282 000	0	0	0	5 805 282 000
Москва-25042-об	5 000 000 000	2 814 216 000	0	0	0	2 814 216 000
Москва-25043-об	5 000 000 000	2 180 806 000	0	0	0	2 180 806 000
Москва-32044-об	20 000 000 000	10 000 000 000	0	0	0	10 000 000 000
Москва-32045-об	15 000 000 000	0	0	0	0	0
Москва-31046-об	10 000 000 000	0	0	0	0	0
Москва-31047-об	10 000 000 000	9 331 073 000	0	0	0	9 331 073 000
Москва-32048-об	30 000 000 000	0	0	0	0	0
ИТОГО	139 000 000 000	57 295 218 000	0	0	0	57 295 218 000



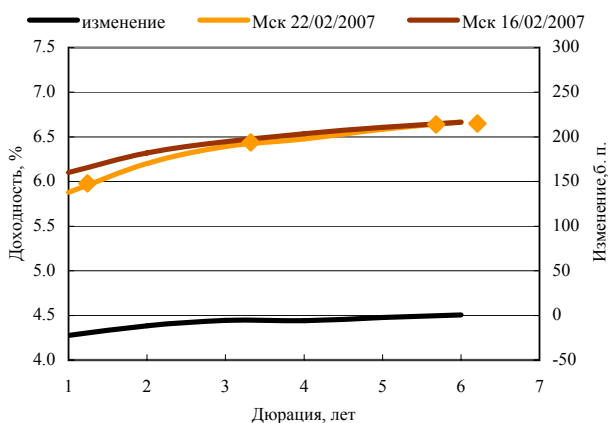
Динамика объема облигаций в обращении



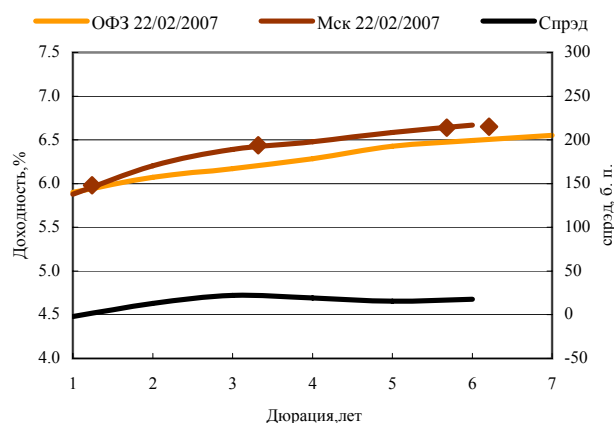
Динамика индекса доходности и оборот торгов



Изменение доходности облигаций Москвы



Доходность облигаций Москвы и РФЗ



Операции на рынке облигаций

8 (495) 795-0611

Руководитель	Коваленко Андрей Владимирович	Kovalenko@moscowdebt.ru
Организация выпусков	Неваленный Владимир Александрович	Nevalenny@moscowdebt.ru
Взаимодействие с рынком	Александров Евгений Игоревич	Evg@moscowdebt.ru

Аналитическая служба

8 (495) 795-0613

Руководитель	Бабенко Евгений Николаевич	Enb@moscowdebt.ru
Финансовые рынки	Михайлов Владимир Геннадиевич	Vgm@moscowdebt.ru
Бюджет и долг	Янсон Юлия Борисовна	Ianson@moscowdebt.ru
Инвестиции	Караваяев Геннадий Иванович	Karavaev@moscowdebt.ru