



2 апреля 2007 г.

Еженедельный выпуск

**Информационный бюллетень**  
по рынку облигаций Городского облигационного (внутреннего) займа Москвы

**Объем размещенных облигаций - 56 595.0 млн. руб.**

**Параметры облигаций по состоянию на 30 марта 2007 г.**

Регистрационный номер	Начало обращения	Дата погашения	Дата выплаты купона	Ставка купона	Объем эмиссии, млн. руб.	Дюрация, лет
Москва-25031-об	20/08/2003	20/05/2007	20/05/2007	10%	5 000	0.1
Москва-25042-об	13/08/2004	13/08/2007	13/05/2007	10%	5 000	-
Москва-25040-об	26/07/2004	26/10/2007	26/04/2007	10%	5 000	-
Москва-25043-об	17/08/2004	17/05/2008	17/05/2007	10%	5 000	1.1
Москва-25029-об	05/06/2003	05/06/2008	05/06/2007	10%	5 000	1.2
Москва-25036-об	16/12/2003	16/12/2008	16/06/2007	10%	4 000	1.6
Москва-31047-об	28/10/2005	28/04/2009	28/04/2007	10%	10 000	1.9
Москва-27041-об	30/07/2004	30/07/2010	30/07/2007	10%	10 000	3.0
Москва-26038-об	26/12/2003	26/12/2010	26/06/2007	10%	5 000	3.3
Москва-27039-об	21/07/2004	21/07/2014	21/07/2007	10%	10 000	5.6
Москва-32044-об	24/06/2005	24/06/2015	24/06/2007	10%	20 000	6.2
<b>ИТОГО</b>					<b>84 000</b>	

**Результаты торгов за период с 26 марта 2007 г. по 30 марта 2007 г.\***

Регистрационный номер	Цена средн. взв.	Доходность средн. взв.	Доходность последняя **	Число сделок, шт.	Объем торгов, шт.	Объем торгов, руб
Москва-25031-об	100.69	5.08%	-	13	1 531	1 541 621
Москва-25042-об	-	-	-	-	-	-
Москва-25040-об	-	-	-	-	-	-
Москва-25043-об	105.14	5.40%	-	1	5	5 257
Москва-25029-об	105.00	5.65%	-	1	1	1 050
Москва-25036-об	106.25	6.19%	-	1	1	1 063
Москва-31047-об	106.66	6.02%	6.02%	3	398 001	424 496 064
Москва-27041-об	107.80	6.32%	6.32%	7	77 855	83 927 978
Москва-26038-об	112.27	6.37%	6.35%	17	53 836	60 441 543
Москва-27039-об	109.97	6.57%	6.55%	66	1 309 926	1 440 457 344
Москва-32044-об	109.84	6.61%	6.58%	51	799 547	878 214 552
<b>ИТОГО</b>				<b>160</b>	<b>2 640 703</b>	<b>2 889 086 471</b>

\* - данные за неделю по результатам торгов ЗАО "ММВБ" секция фондового рынка Режим Основных Торгов плюс Режим Переговорных сделок

\*\* - доходность по итогам торгов за 30 марта 2007 г.



Отчет о движении долговых обязательств за период с 01 января 2007 г. по 30 марта 2007 г.

руб.

Регистрационный номер	Объем эмиссии	В обращении на начало периода	Размещено за период	Откуплено за период	Погашено за период	В обращении на конец периода
Москва-25029-об	5 000 000 000	4 991 280 000	0	4 400 432 000	0	590 848 000
Москва-25031-об	5 000 000 000	3 993 754 000	0	2 866 924 000	0	1 126 830 000
Москва-25036-об	4 000 000 000	3 903 182 000	0	3 443 282 000	0	459 900 000
Москва-26038-об	5 000 000 000	5 000 000 000	0	0	0	5 000 000 000
Москва-27039-об	10 000 000 000	8 763 332 000	1 236 668 000	0	0	10 000 000 000
Москва-25040-об	5 000 000 000	3 374 504 000	0	3 181 721 000	0	192 783 000
Москва-27041-об	10 000 000 000	4 482 744 000	4 246 578 000	0	0	8 729 322 000
Москва-25042-об	5 000 000 000	2 814 216 000	0	2 771 375 000	0	42 841 000
Москва-25043-об	5 000 000 000	5 000 000 000	0	4 547 560 000	0	452 440 000
Москва-32044-об	20 000 000 000	10 000 000 000	10 000 000 000	0	0	20 000 000 000
Москва-32045-об	15 000 000 000	0	0	0	0	0
Москва-31046-об	10 000 000 000	0	0	0	0	0
Москва-31047-об	10 000 000 000	5 000 001 000	4 999 999 000	0	0	10 000 000 000
Москва-32048-об	30 000 000 000	0	0	0	0	0
<b>ИТОГО</b>	<b>139 000 000 000</b>	<b>57 323 013 000</b>	<b>20 483 245 000</b>	<b>21 211 294 000</b>	<b>0</b>	<b>56 594 964 000</b>

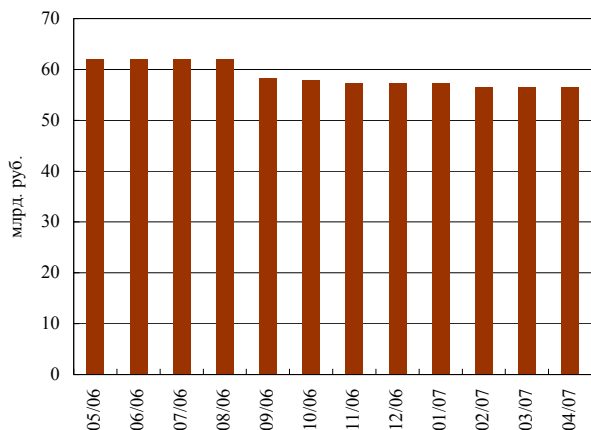
Отчет о движении долговых обязательств за период с 26 марта 2007 г. по 30 марта 2007 г.

руб.

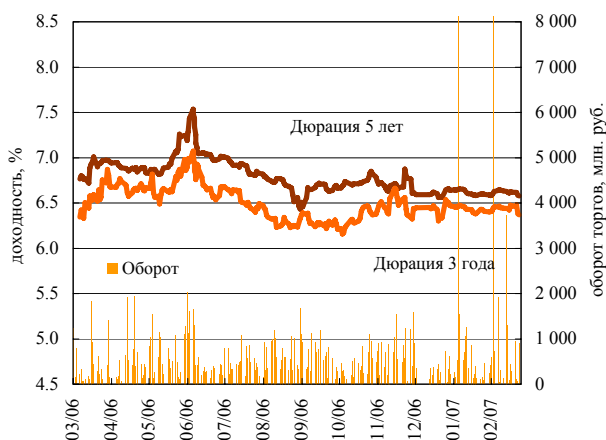
Регистрационный номер	Объем эмиссии	В обращении на начало периода	Размещено за период	Откуплено за период	Погашено за период	В обращении на конец периода
Москва-25029-об	5 000 000 000	590 848 000	0	0	0	590 848 000
Москва-25031-об	5 000 000 000	1 126 830 000	0	0	0	1 126 830 000
Москва-25036-об	4 000 000 000	459 900 000	0	0	0	459 900 000
Москва-26038-об	5 000 000 000	5 000 000 000	0	0	0	5 000 000 000
Москва-27039-об	10 000 000 000	10 000 000 000	0	0	0	10 000 000 000
Москва-25040-об	5 000 000 000	192 783 000	0	0	0	192 783 000
Москва-27041-об	10 000 000 000	8 729 322 000	0	0	0	8 729 322 000
Москва-25042-об	5 000 000 000	42 841 000	0	0	0	42 841 000
Москва-25043-об	5 000 000 000	452 440 000	0	0	0	452 440 000
Москва-32044-об	20 000 000 000	20 000 000 000	0	0	0	20 000 000 000
Москва-32045-об	15 000 000 000	0	0	0	0	0
Москва-31046-об	10 000 000 000	0	0	0	0	0
Москва-31047-об	10 000 000 000	10 000 000 000	0	0	0	10 000 000 000
Москва-32048-об	30 000 000 000	0	0	0	0	0
<b>ИТОГО</b>	<b>139 000 000 000</b>	<b>56 594 964 000</b>	<b>0</b>	<b>0</b>	<b>0</b>	<b>56 594 964 000</b>



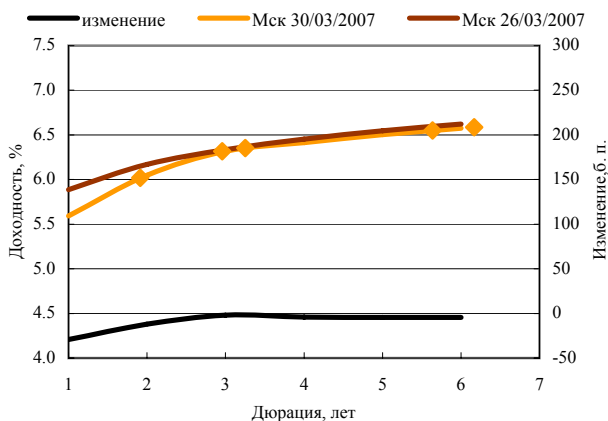
Динамика объема облигаций в обращении



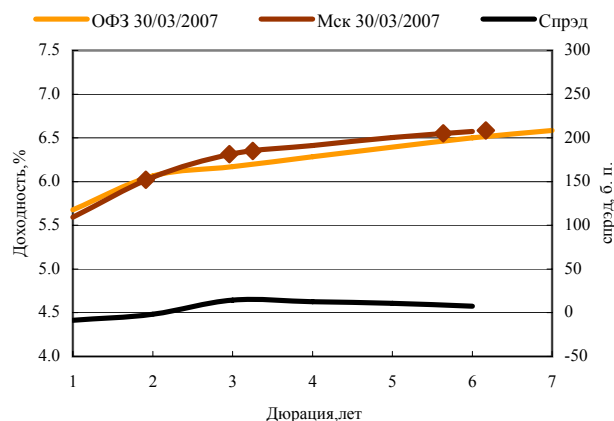
Динамика индекса доходности и оборот торгов



Изменение доходности облигаций Москвы



Доходность облигаций Москвы и ОФЗ



**Операции на рынке облигаций**

**8 (495) 795-0611**

Руководитель	Коваленко Андрей Владимирович	Kovalenko@moscowdebt.ru
Организация выпусков	Неваленный Владимир Александрович	Nevalenny@moscowdebt.ru
Взаимодействие с рынком	Александров Евгений Игоревич	Evg@moscowdebt.ru

**Аналитическая служба**

**8 (495) 795-0613**

Руководитель	Бабенко Евгений Николаевич	Enb@moscowdebt.ru
Финансовые рынки	Михайлов Владимир Геннадиевич	Vgm@moscowdebt.ru
Бюджет и долг	Янсон Юлия Борисовна	Ianson@moscowdebt.ru
Инвестиции	Караваяев Геннадий Иванович	Karavaev@moscowdebt.ru