



Долг города Москвы по состоянию на 1 декабря 2010

Долговые обязательства города Москвы

Государственный долг города Москвы составляет 290,29 млрд. рублей.

USD/RUB=31,3061; EUR/RUB=41,5682

млрд. ед.

Вид обязательства	Валюта	Сумма долга	Структура долга, %
<b>Внутренний долг:</b>			
Облигационные займы	Рубль	238,892	
	Рубль	14,402	
Бюджетные кредиты	Доллар США	0,073	
	Евро	0,004	
<b>Всего займы и бюджетные кредиты, эквивалент в рублях</b>		<b>255,745</b>	<b>88,1%</b>
Гарантии	Рубль	1,590	
	Доллар США	0,016	
<b>Всего гарантии, эквивалент в рублях</b>		<b>2,084</b>	<b>0,7%</b>
<b>ИТОГО внутренний долг, эквивалент в рублях:</b>		<b>257,829</b>	<b>88,8%</b>
<b>Внешний долг:</b>			
Еврозаймы	Евро	0,781	
<b>ИТОГО внешний долг, эквивалент в рублях:</b>		<b>32,465</b>	<b>11,2%</b>
<b>Сумма долга, эквивалент в рублях:</b>		<b>290,294</b>	<b>100,0%</b>
в т.ч. прямой долг, эквивалент в рублях:		288,209	99,3%



Валютная структура долга города Москвы и график выплат по долгу												
USD/RUB=31,3061; EUR/RUB=41,5682											млрд. ед.	
Валютная структура долга	Сумма долга	График погашения долга города Москвы с учетом его валютной структуры										
		2010	2011	2012	2013	2014	2015	2016	2017	2018	2019-2021	2022
<b>Прямой долг:</b>												
Рубль	253,294	5,000	34,300	38,666	28,907	41,991	28,777	18,143	23,163	4,348		30,000
Доллар США	0,073		0,054	0,006	0,006	0,006		0,001				
Евро	0,785		0,378					0,407				
<b>Итого прямой долг, эквивалент в рублях:</b>	<b>288,209</b>	<b>5,000</b>	<b>51,688</b>	<b>38,854</b>	<b>29,095</b>	<b>42,179</b>	<b>28,777</b>	<b>35,106</b>	<b>23,163</b>	<b>4,348</b>		<b>30,000</b>
<i>в т. ч. обязательства, номинированные в иностранной валюте, эквивалент в рублях:</i>												
	34,915		17,388	0,188	0,188	0,188		16,964				
<b>Гарантии:</b>												
Рубль	1,590			0,440			1,150					
Доллар США	0,016		0,016									
<b>Итого гарантии, эквивалент в рублях:</b>	<b>2,084</b>		<b>0,494</b>	<b>0,440</b>			<b>1,150</b>					
<i>в т. ч. номинированные в иностранной валюте, эквивалент в рублях:</i>												
	0,494		0,494									
<b>Совокупный долг:</b>												
Рубль	254,884	5,000	34,300	39,106	28,907	41,991	29,927	18,143	23,163	4,348		30,000
Доллар США	0,089		0,069	0,006	0,006	0,006		0,001				
Евро	0,785		0,378					0,407				
<b>Итого совокупный долг, эквивалент в рублях:</b>	<b>290,294</b>	<b>5,000</b>	<b>52,183</b>	<b>39,294</b>	<b>29,095</b>	<b>42,179</b>	<b>29,927</b>	<b>35,106</b>	<b>23,163</b>	<b>4,348</b>		<b>30,000</b>
<b>в т. ч. долг под управлением Комитета:</b>												
Рубль	238,892	5,000	30,000	30,000	28,907	41,991	27,341	18,143	23,163	4,348		30,000
Евро	0,781		0,374					0,407				
<b>Итого долг под управлением Комитета, эквивалент в рублях:</b>	<b>271,357</b>	<b>5,000</b>	<b>45,547</b>	<b>30,000</b>	<b>28,907</b>	<b>41,991</b>	<b>27,341</b>	<b>35,061</b>	<b>23,163</b>	<b>4,348</b>		<b>30,000</b>
<i>в т. ч. обязательства, номинированные в иностранной валюте, эквивалент в рублях:</i>												
	32,465		15,547					16,918				



Структура долга города Москвы по инструментам

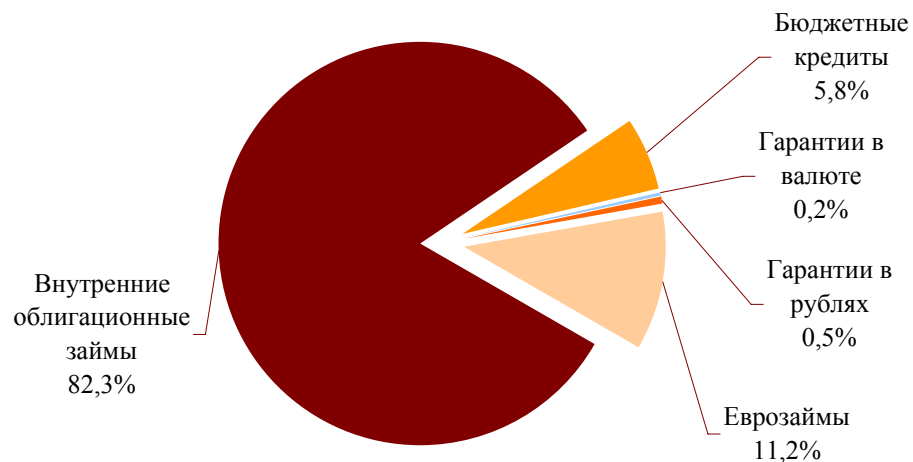
USD/RUB=31,3061; EUR/RUB=41,5682

млрд. ед.

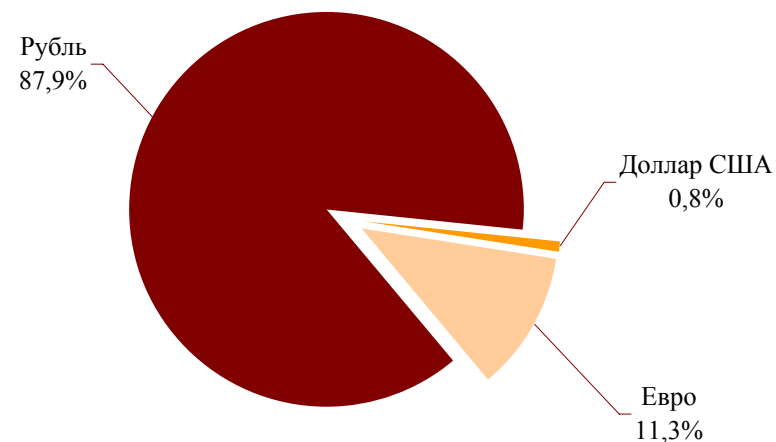
Вид обязательств	Валюта	Сумма долга	2010	2011	2012	2013	2014	2015	2016	2017	2018	2019-2021	2022
<b>Внутренний долг:</b>													
Облигационные займы	Рубль	238,892	5,000	30,000	30,000	28,907	41,991	27,341	18,143	23,163	4,348		30,000
Бюджетные кредиты	Рубль	14,402		4,300	8,666			1,436					
	Доллар США	0,073		0,054	0,006	0,006	0,006		0,001				
	Евро	0,004		0,004									
Гарантии	Рубль	1,590			0,440			1,150					
	Доллар США	0,016		0,016									
<b>ИТОГО внутренний долг, эквивалент в рублях:</b>		<b>257,829</b>	<b>5,000</b>	<b>36,636</b>	<b>39,294</b>	<b>29,095</b>	<b>42,179</b>	<b>29,927</b>	<b>18,188</b>	<b>23,163</b>	<b>4,348</b>		<b>30,000</b>
<b>Внешний долг:</b>													
Еврозаймы	Евро	0,781		0,374					0,407				
<b>ИТОГО внешний долг, эквивалент в рублях:</b>		<b>32,465</b>		<b>15,547</b>					<b>16,918</b>				
<b>Сумма долга, эквивалент в рублях:</b>		<b>290,294</b>	<b>5,000</b>	<b>52,183</b>	<b>39,294</b>	<b>29,095</b>	<b>42,179</b>	<b>29,927</b>	<b>35,106</b>	<b>23,163</b>	<b>4,348</b>		<b>30,000</b>
в т.ч. прямой долг, эквивалент в рублях:		288,209	5,000	51,688	38,854	29,095	42,179	28,777	35,106	23,163	4,348		30,000



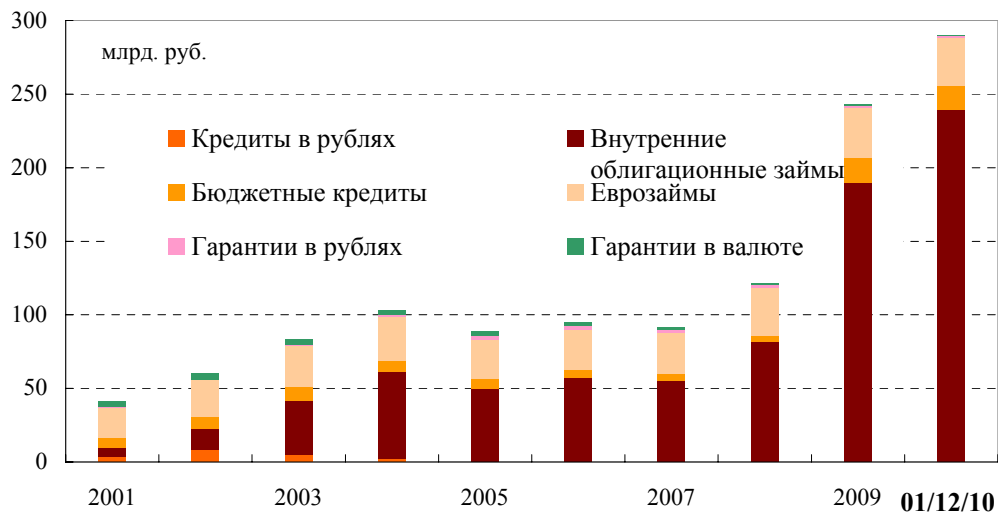
### Структура долга города Москвы, %



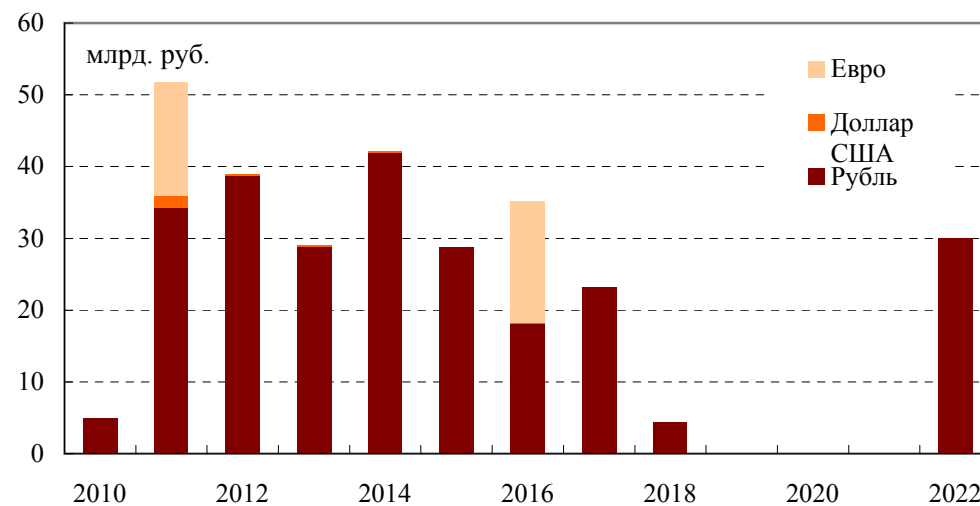
### Валютная структура прямого долга, %



### Объем и структура долга в 2001-2010 годах\*



### Выплаты по прямому долгу



\*Примечание: на конец периода