



Долг города Москвы по состоянию на 1 июня 2010

Долговые обязательства города Москвы

Государственный долг города Москвы составляет 263,48 млрд. рублей.

USD/RUB=30,4956; EUR/RUB=37,6316

млрд. ед.

Вид обязательства	Валюта	Сумма долга	Структура долга, %
Внутренний долг:			
Облигационные займы	Рубль	215,839	
	Рубль	12,966	
Бюджетные кредиты	Доллар США	0,076	
	Евро	0,008	
Всего займы и бюджетные кредиты, эквивалент в рублях		231,422	87,8%
Гарантии	Рубль	1,810	
	Доллар США	0,028	
Всего гарантии, эквивалент в рублях		2,668	1,0%
ИТОГО внутренний долг, эквивалент в		234,090	88,8%
Внешний долг:			
Еврозаймы	Евро	0,781	
ИТОГО внешний долг, эквивалент в рублях:		29,390	11,2%
Сумма долга, эквивалент в рублях:		263,480	100,0%
в т.ч. прямой долг, эквивалент в рублях:		260,812	99,0%



Валютная структура долга города Москвы и график выплат по долгу											
USD/RUB=30,4956; EUR/RUB=37,6316										млрд. ед.	
Валютная структура долга	Сумма долга	График погашения долга города Москвы с учетом его валютной структуры									
		2010	2011	2012	2013	2014	2015	2016	2017	2018-2021	2022
Прямой долг:											
Рубль	228,805	15,000	34,300	38,666	17,573	41,991	20,000	18,088	22,885		20,303
Доллар США	0,076	0,003	0,054	0,006	0,006	0,006		0,001			
Евро	0,789	0,004	0,378					0,407			
Итого прямой долг, эквивалент в рублях:	260,812	15,241	50,157	38,849	17,756	42,174	20,000	33,448	22,885		20,303
<i>в т. ч. обязательства, номинированные в иностранной валюте, эквивалент в рублях:</i>											
	32,007	0,241	15,857	0,183	0,183	0,183		15,360			
Гарантии:											
Рубль	1,810			0,660				1,150			
Доллар США	0,028	0,012	0,016								
Итого гарантии, эквивалент в рублях:	2,668	0,377	0,482	0,660				1,150			
<i>в т. ч. номинированные в иностранной валюте, эквивалент в рублях:</i>											
	0,858	0,377	0,482								
Совокупный долг:											
Рубль	230,615	15,000	34,300	39,326	17,573	41,991	21,150	18,088	22,885		20,303
Доллар США	0,104	0,015	0,069	0,006	0,006	0,006		0,001			
Евро	0,789	0,004	0,378					0,407			
Итого совокупный долг, эквивалент в рублях:	263,480	15,617	50,639	39,509	17,756	42,174	21,150	33,448	22,885		20,303
в т. ч. долг под управлением Комитета:											
Рубль	215,839	15,000	30,000	30,000	17,573	41,991	20,000	18,088	22,885		20,303
Евро	0,781		0,374					0,407			
Итого долг под управлением Комитета, эквивалент в рублях:	245,230	15,000	44,074	30,000	17,573	41,991	20,000	33,404	22,885		20,303
<i>в т. ч. обязательства, номинированные в иностранной валюте, эквивалент в рублях:</i>											
	29,390		14,074					15,316			



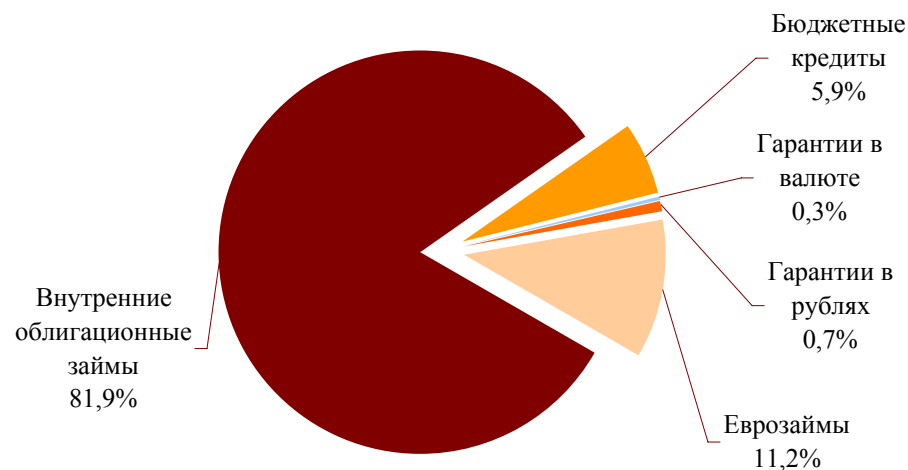
Структура долга города Москвы по инструментам

USD/RUB=30,4956; EUR/RUB=37,6316

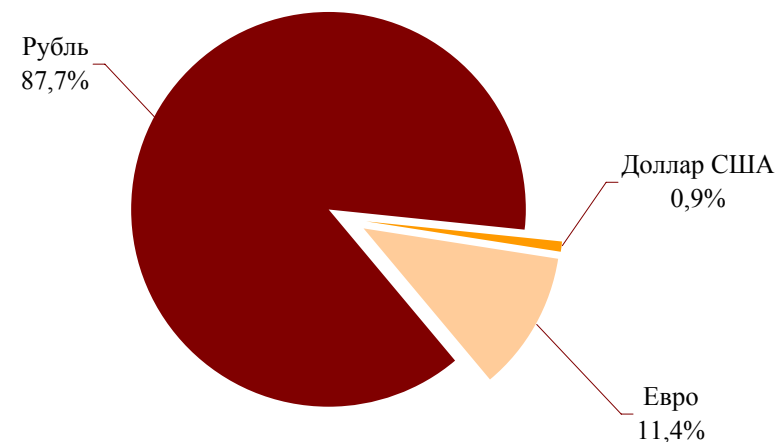
млрд. ед.

Вид обязательств	Валюта	Сумма долга	2010	2011	2012	2013	2014	2015	2016	2017	2018-2021	2022
Внутренний долг:												
Облигационные займы	Рубль	215,839	15,000	30,000	30,000	17,573	41,991	20,000	18,088	22,885		20,303
	Рубль	12,966		4,300	8,666							
Бюджетные кредиты	Доллар США	0,076	0,003	0,054	0,006	0,006	0,006		0,001			
	Евро	0,008	0,004	0,004								
Гарантии	Рубль	1,810			0,660			1,150				
	Доллар США	0,028	0,012	0,016								
ИТОГО внутренний долг, эквивалент в		234,090	15,617	36,564	39,509	17,756	42,174	21,150	18,132	22,885		20,303
Внешний долг:												
Еврозаймы	Евро	0,781		0,374					0,407			
ИТОГО внешний долг, эквивалент в рублях:		29,390		14,074					15,316			
Сумма долга, эквивалент в рублях:		263,480	15,617	50,639	39,509	17,756	42,174	21,150	33,448	22,885		20,303
в т.ч. прямой долг, эквивалент в рублях:		260,812	15,241	50,157	38,849	17,756	42,174	20,000	33,448	22,885		20,303

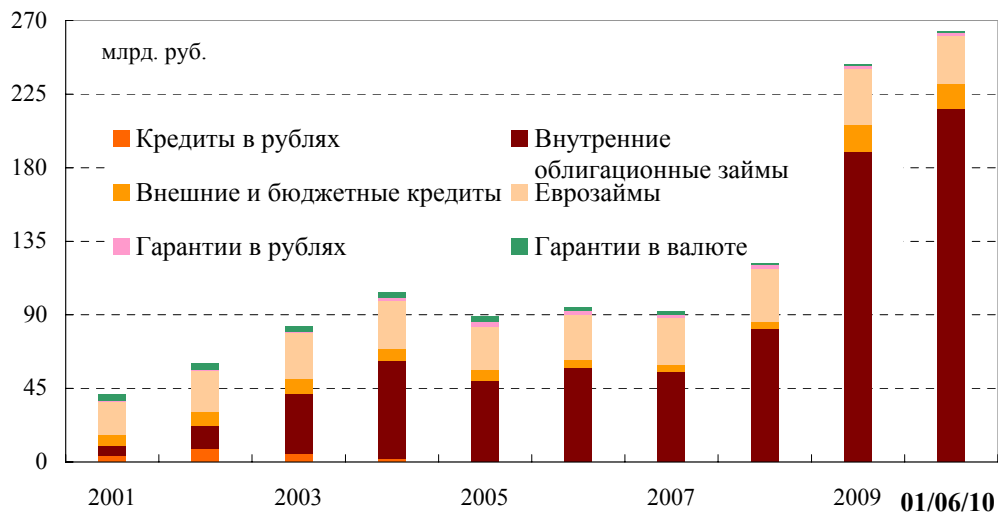
Структура долга города Москвы, %



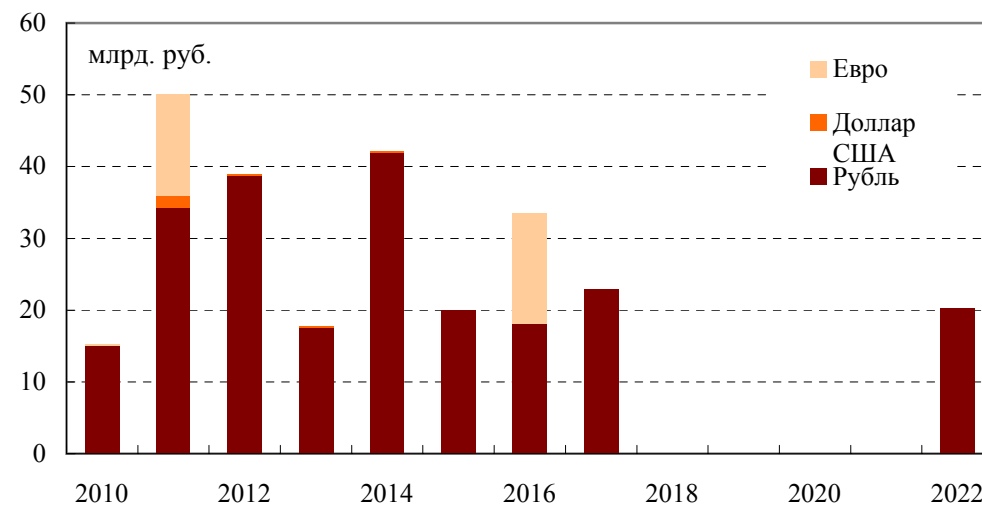
Валютная структура прямого долга, %



Объем и структура долга в 2001-2010 годах*



Выплаты по прямому долгу



*Примечание: на конец периода