



Долг города Москвы по состоянию на 1 мая 2010

Долговые обязательства города Москвы

Государственный долг города Москвы составляет 264,29 млрд. рублей.

USD/RUB=29,2886; EUR/RUB=38,7020

млрд. ед.

Вид обязательства	Валюта	Сумма долга	Структура долга, %
<b>Внутренний долг:</b>			
Облигационные займы	Рубль	215,839	
	Рубль	12,966	
Бюджетные кредиты	Доллар США	0,079	
	Евро	0,008	
<b>Всего займы и бюджетные кредиты, эквивалент в рублях</b>		<b>231,426</b>	<b>87,6%</b>
Гарантии	Рубль	1,810	
	Доллар США	0,028	
<b>Всего гарантии, эквивалент в рублях</b>		<b>2,634</b>	<b>1,0%</b>
<b>ИТОГО внутренний долг, эквивалент в</b>		<b>234,061</b>	<b>88,6%</b>
<b>Внешний долг:</b>			
Еврозаймы	Евро	0,781	
<b>ИТОГО внешний долг, эквивалент в рублях:</b>		<b>30,226</b>	<b>11,4%</b>
<b>Сумма долга, эквивалент в рублях:</b>		<b>264,287</b>	<b>100,0%</b>
в т.ч. прямой долг, эквивалент в рублях:		261,653	99,0%



Валютная структура долга города Москвы и график выплат по долгу											
USD/RUB=29,2886; EUR/RUB=38,7020										млрд. ед.	
Валютная структура долга	Сумма долга	График погашения долга города Москвы с учетом его валютной структуры									
		2010	2011	2012	2013	2014	2015	2016	2017	2018-2021	2022
<b>Прямой долг:</b>											
Рубль	228,805	15,000	34,300	38,666	17,573	41,991	20,000	18,088	22,885		20,303
Доллар США	0,079	0,006	0,054	0,006	0,006	0,006		0,001			
Евро	0,789	0,004	0,378					0,407			
<b>Итого прямой долг, эквивалент в рублях:</b>	<b>261,653</b>	<b>15,329</b>	<b>50,497</b>	<b>38,842</b>	<b>17,748</b>	<b>42,167</b>	<b>20,000</b>	<b>33,882</b>	<b>22,885</b>		<b>20,303</b>
<i>в т. ч. обязательства, номинированные в иностранной валюте, эквивалент в рублях:</i>											
	32,847	0,329	16,197	0,176	0,176	0,176		15,794			
<b>Гарантии:</b>											
Рубль	1,810			0,660				1,150			
Доллар США	0,028	0,012	0,016								
<b>Итого гарантии, эквивалент в рублях:</b>	<b>2,634</b>	<b>0,362</b>	<b>0,463</b>	<b>0,660</b>				<b>1,150</b>			
<i>в т. ч. номинированные в иностранной валюте, эквивалент в рублях:</i>											
	0,824	0,362	0,463								
<b>Совокупный долг:</b>											
Рубль	230,615	15,000	34,300	39,326	17,573	41,991	21,150	18,088	22,885		20,303
Доллар США	0,107	0,018	0,069	0,006	0,006	0,006		0,001			
Евро	0,789	0,004	0,378					0,407			
<b>Итого совокупный долг, эквивалент в рублях:</b>	<b>264,287</b>	<b>15,691</b>	<b>50,959</b>	<b>39,502</b>	<b>17,748</b>	<b>42,167</b>	<b>21,150</b>	<b>33,882</b>	<b>22,885</b>		<b>20,303</b>
<b>в т. ч. долг под управлением Комитета:</b>											
Рубль	215,839	15,000	30,000	30,000	17,573	41,991	20,000	18,088	22,885		20,303
Евро	0,781		0,374					0,407			
<b>Итого долг под управлением Комитета, эквивалент в рублях:</b>	<b>246,066</b>	<b>15,000</b>	<b>44,475</b>	<b>30,000</b>	<b>17,573</b>	<b>41,991</b>	<b>20,000</b>	<b>33,839</b>	<b>22,885</b>		<b>20,303</b>
<i>в т. ч. обязательства, номинированные в иностранной валюте, эквивалент в рублях:</i>											
	30,226		14,475					15,752			



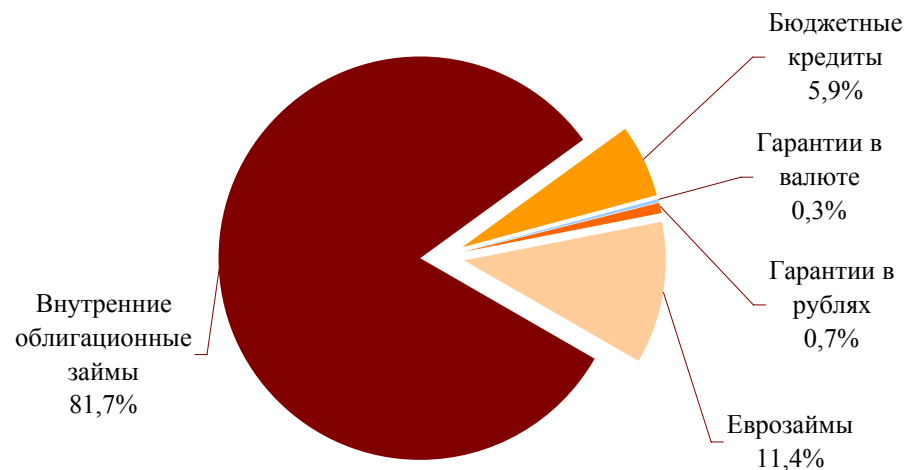
Структура долга города Москвы по инструментам

USD/RUB=29,2886; EUR/RUB=38,7020

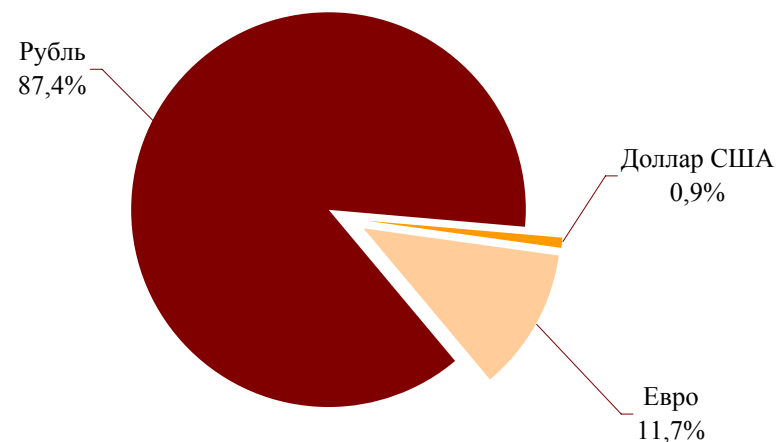
млрд. ед.

Вид обязательств	Валюта	Сумма долга	2010	2011	2012	2013	2014	2015	2016	2017	2018-2021	2022
<b>Внутренний долг:</b>												
Облигационные займы	Рубль	215,839	15,000	30,000	30,000	17,573	41,991	20,000	18,088	22,885		20,303
	Рубль	12,966		4,300	8,666							
Бюджетные кредиты	Доллар США	0,079	0,006	0,054	0,006	0,006	0,006		0,001			
	Евро	0,008	0,004	0,004								
Гарантии	Рубль	1,810			0,660			1,150				
	Доллар США	0,028	0,012	0,016				0,000				
<b>ИТОГО внутренний долг, эквивалент в</b>		<b>234,061</b>	<b>15,691</b>	<b>36,485</b>	<b>39,502</b>	<b>17,748</b>	<b>42,167</b>	<b>21,150</b>	<b>18,130</b>	<b>22,885</b>		<b>20,303</b>
<b>Внешний долг:</b>												
Еврозаймы	Евро	0,781		0,374					0,407			
<b>ИТОГО внешний долг, эквивалент в рублях:</b>		<b>30,226</b>		<b>14,475</b>					<b>15,752</b>			
<b>Сумма долга, эквивалент в рублях:</b>		<b>264,287</b>	<b>15,691</b>	<b>50,959</b>	<b>39,502</b>	<b>17,748</b>	<b>42,167</b>	<b>21,150</b>	<b>33,882</b>	<b>22,885</b>		<b>20,303</b>
в т.ч. прямой долг, эквивалент в рублях:		261,653	15,329	50,497	38,842	17,748	42,167	20,000	33,882	22,885		20,303

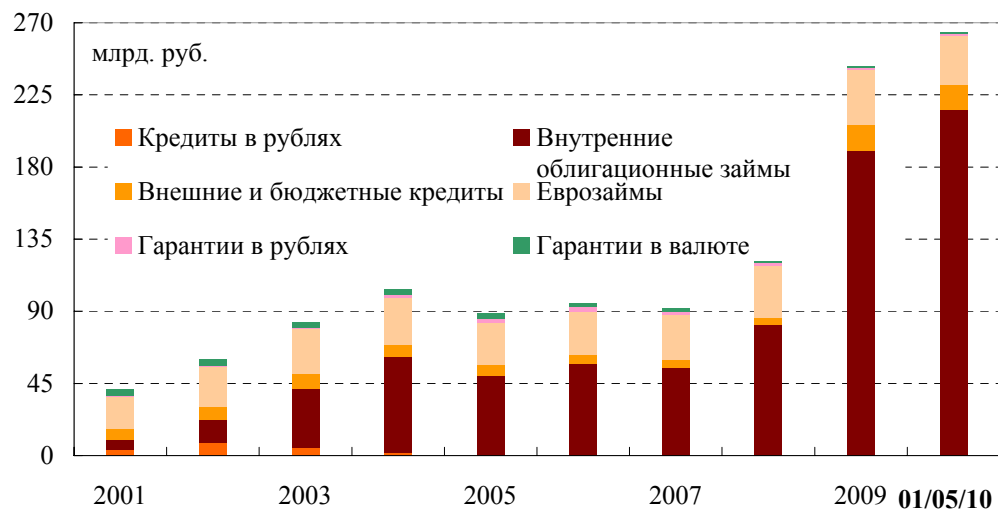
### Структура долга города Москвы, %



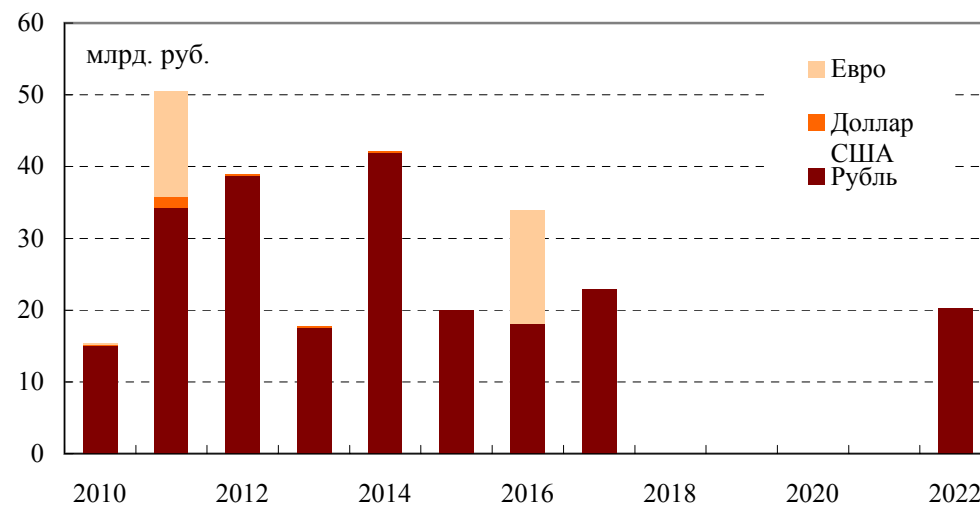
### Валютная структура прямого долга, %



### 01/05/10 Объем и структура долга в 2001-2010 годах\*



### Выплаты по прямому долгу



\*Примечание: на конец периода