



Долг города Москвы по состоянию на 1 апреля 2010

Долговые обязательства города Москвы

Государственный долг города Москвы составляет 255,28 млрд. рублей.

USD/RUB=29,3638; EUR/RUB=39,7028

млрд. ед.

Вид обязательства	Валюта	Сумма долга	Структура долга, %
Внутренний долг:			
Облигационные займы	Рубль	206,031	
	Рубль	12,966	
Бюджетные кредиты	Доллар США	0,079	
	Евро	0,008	
Всего займы и бюджетные кредиты, эквивалент в рублях		221,632	86,8%
Гарантии	Рубль	1,810	
	Доллар США	0,028	
Всего гарантии, эквивалент в рублях		2,637	1,0%
ИТОГО внутренний долг, эквивалент в		224,268	87,9%
Внешний долг:			
Еврозаймы	Евро	0,781	
ИТОГО внешний долг, эквивалент в рублях:		31,008	12,1%
Сумма долга, эквивалент в рублях:		255,276	100,0%
в т.ч. прямой долг, эквивалент в рублях:		252,640	99,0%



Валютная структура долга города Москвы и график выплат по долгу											
USD/RUB=29,3638; EUR/RUB=39,7028											млрд. ед.
Валютная структура долга	Сумма долга	График погашения долга города Москвы с учетом его валютной структуры									
		2010	2011	2012	2013	2014	2015	2016	2017	2018-2021	2022
Прямой долг:											
Рубль	218,997	15,000	34,300	38,666	17,573	41,991	20,000	18,088	22,885		10,495
Доллар США	0,079	0,006	0,054	0,006	0,006	0,006		0,001			
Евро	0,789	0,004	0,378					0,407			
Итого прямой долг, эквивалент в рублях:	252,640	15,333	50,879	38,842	17,749	42,167	20,000	34,289	22,885		10,495
<i>в т. ч. обязательства, номинарованные в иностранной валюте, эквивалент в рублях:</i>	<i>33,643</i>	<i>0,333</i>	<i>16,579</i>	<i>0,176</i>	<i>0,176</i>	<i>0,176</i>		<i>16,202</i>			
Гарантии:											
Рубль	1,810			0,660			1,150				
Доллар США	0,028	0,012	0,016								
Итого гарантии, эквивалент в рублях:	2,637	0,363	0,464	0,660			1,150				
<i>в т. ч. номинированные в иностранной валюте, эквивалент в рублях:</i>	<i>0,827</i>	<i>0,363</i>	<i>0,464</i>								
Совокупный долг:											
Рубль	220,807	15,000	34,300	39,326	17,573	41,991	21,150	18,088	22,885		10,495
Доллар США	0,107	0,018	0,069	0,006	0,006	0,006		0,001			
Евро	0,789	0,004	0,378					0,407			
Итого совокупный долг, эквивалент в рублях:	255,276	15,696	51,343	39,502	17,749	42,167	21,150	34,289	22,885		10,495
в т. ч. долг под управлением Комитета:											
Рубль	206,031	15,000	30,000	30,000	17,573	41,991	20,000	18,088	22,885		10,495
Евро	0,781		0,374					0,407			
Итого долг под управлением Комитета, эквивалент в рублях:	237,039	15,000	44,849	30,000	17,573	41,991	20,000	34,247	22,885		10,495
<i>в т. ч. обязательства, номинарованные в иностранной валюте, эквивалент в рублях:</i>	<i>31,008</i>		<i>14,849</i>					<i>16,159</i>			



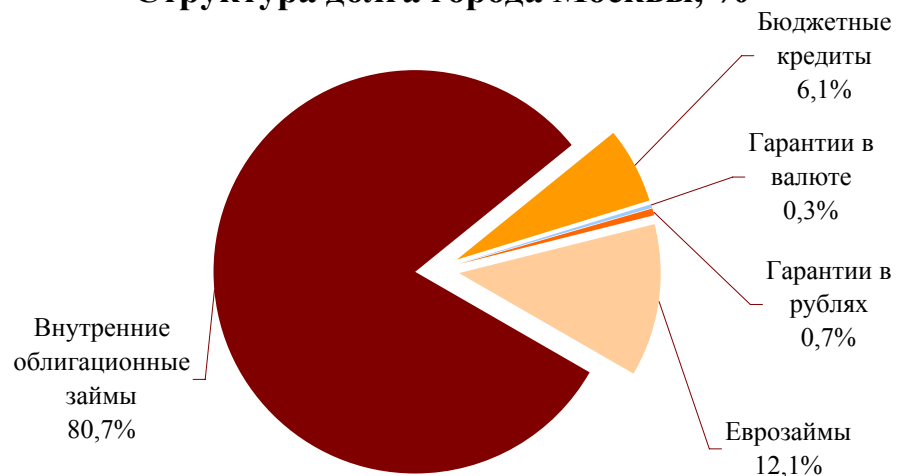
Структура долга города Москвы по инструментам

USD/RUB=29,3638; EUR/RUB=39,7028

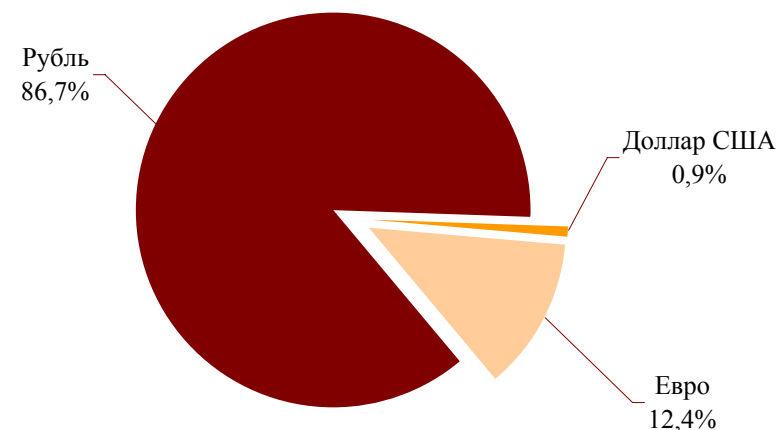
млрд. ед.

Вид обязательств	Валюта	Сумма долга	2010	2011	2012	2013	2014	2015	2016	2017	2018-2021	2022
Внутренний долг:												
Облигационные займы	Рубль	206,031	15,000	30,000	30,000	17,573	41,991	20,000	18,088	22,885		10,495
Бюджетные кредиты	Рубль	12,966		4,300	8,666							
	Доллар США	0,079	0,006	0,054	0,006	0,006	0,006		0,001			
	Евро	0,008	0,004	0,004								
Гарантии	Рубль	1,810			0,660			1,150				
	Доллар США	0,028	0,012	0,016								
ИТОГО внутренний долг, эквивалент в		224,268	15,696	36,494	39,502	17,749	42,167	21,150	18,130	22,885		10,495
Внешний долг:												
Еврозаймы	Евро	0,781		0,374					0,407			
ИТОГО внешний долг, эквивалент в рублях:		31,008		14,849					16,159			
Сумма долга, эквивалент в рублях:		255,276	15,696	51,343	39,502	17,749	42,167	21,150	34,289	22,885		10,495
в т.ч. прямой долг, эквивалент в рублях:		252,640	15,333	50,879	38,842	17,749	42,167	20,000	34,289	22,885		10,495

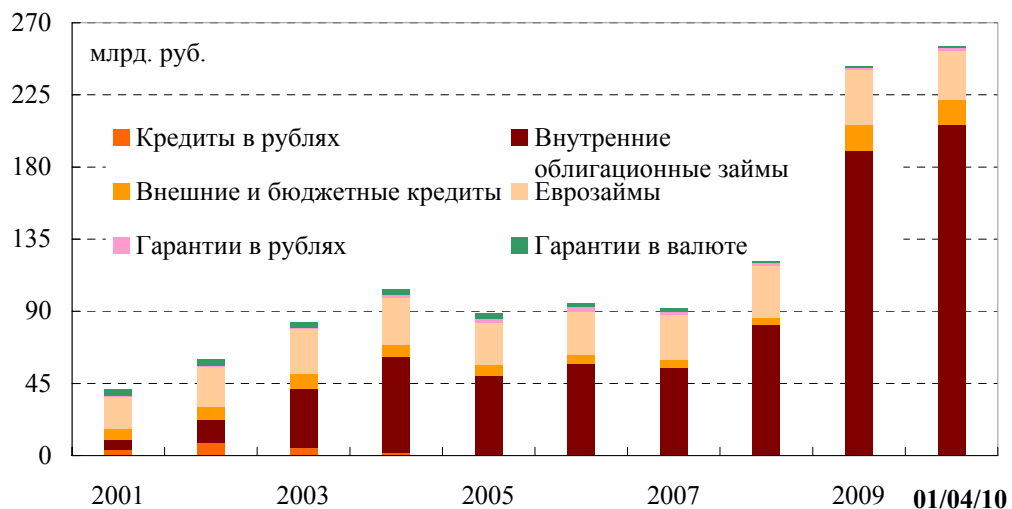
Структура долга города Москвы, %



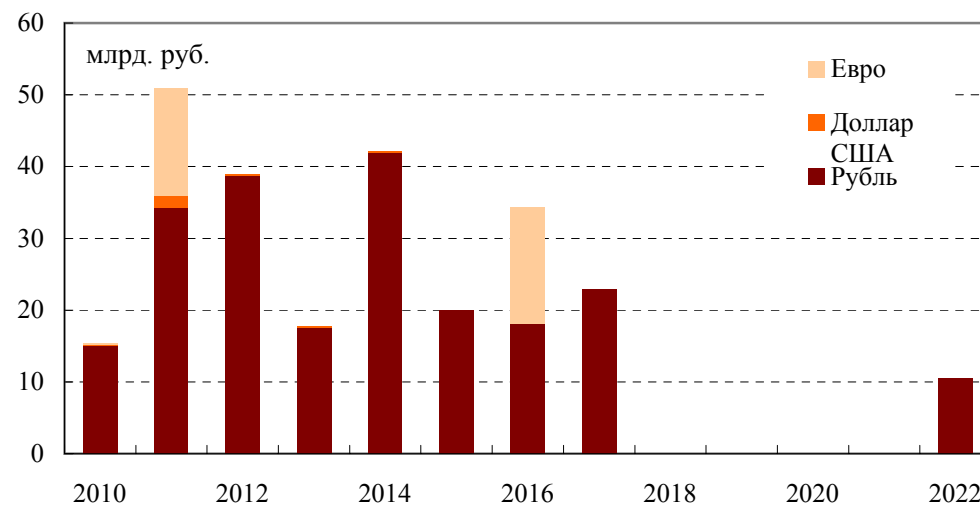
Валютная структура прямого долга, %



Объем и структура долга в 2001-2010 годах*



Выплаты по прямому долгу



*Примечание: на конец периода