



Долговые обязательства города Москвы по состоянию на 1.02.2010 г.

Государственный долг города Москвы составляет 242,21 млрд. рублей.

USD/RUB=30,4312; EUR/RUB=42,4637

в млн. единиц

Вид обязательства	Валюта обязательства	Сумма долга на 1.02.2010 г.	Процентная структура долга
		в валюте займа	
Внутренний долг:			
Облигационные займы	Рубль	190 005,0	
Бюджетные кредиты	Рубль	12 966,0	
	Доллар США	100,9	
	Евро	7,9	
<i>Всего займы и бюджетные кредиты, эквивалент в рублях</i>		206 378,4	85,2%
Гарантии	Рубль	1 810,0	
	Доллар США	28,1	
<i>Всего гарантии, эквивалент в рублях</i>		2 666,6	1,1%
ИТОГО внутренний долг, эквивалент в рублях:		209 044,9	86,3%
Внешний долг:			
Еврозаймы	Евро	781,0	
ИТОГО внешний долг, эквивалент в рублях:		33 164,1	13,7%
Сумма долга, эквивалент в рублях:		242 209,1	100,0%
в т.ч. прямой долг, эквивалент в рублях:		239 542,5	98,9%



Валютная структура долга города Москвы и график выплат по долгу по состоянию на 1.02.2010 г.

USD/RUB=30,4312; EUR/RUB=42,4637

в млн. единиц

Валютная структура долга	Сумма долга	График погашения долга города Москвы с учетом его валютной структуры							
		2010	2011	2012	2013	2014	2015	2016	2017
Прямой долг									
<i>составляющие долга по валютам:</i>									
Рубль	202 970,9	30 000,0	34 300,0	38 666,0	17 572,6	41 990,9	20 000,0	18 087,7	2 353,7
Доллар США	100,9	27,9	53,6	6,0	6,0	6,0		1,5	
Евро	788,9	4,0	378,0					407,0	
Итого прямой долг, эквивалент в рублях:	239 542,5	31 017,2	51 979,8	38 848,6	17 755,2	42 173,5	20 000,0	35 414,6	2 353,7
<i>в т. ч. обязательства, номинированные в иностранной валюте, эквивалент в рублях:</i>	<i>36 571,6</i>	<i>1 017,2</i>	<i>17 679,8</i>	<i>182,6</i>	<i>182,6</i>	<i>182,6</i>		<i>17 326,9</i>	
Гарантии									
<i>составляющие долга по валютам:</i>									
Рубль	1 810,0			660,0			1 150,0		
Доллар США	28,1	12,4	15,8						
Итого гарантии, эквивалент в рублях:	2 666,6	375,9	480,6	660,0			1 150,0		
<i>в т. ч. номинированные в иностранной валюте, эквивалент в рублях:</i>	<i>856,6</i>	<i>375,9</i>	<i>480,6</i>						
Совокупный долг									
<i>составляющие долга по валютам:</i>									
Рубль	204 780,9	30 000,0	34 300,0	39 326,0	17 572,6	41 990,9	21 150,0	18 087,7	2 353,7
Доллар США	129,1	40,3	69,4	6,0	6,0	6,0		1,5	
Евро	788,9	4,0	378,0					407,0	
Итого совокупный долг, эквивалент в рублях:	242 209,1	31 393,1	52 460,4	39 508,6	17 755,2	42 173,5	21 150,0	35 414,6	2 353,7
в т. ч. долг под управлением КГЗ	Сумма долга								
<i>составляющие долга по валютам:</i>									
Рубль	190 005,0	30 000,0	30 000,0	30 000,0	17 572,6	41 990,9	20 000,0	18 087,7	2 353,7
Евро	781,0		374,0					407,0	
Итого долг под управлением КГЗ, эквивалент в рублях:	223 169,1	30 000,0	45 881,4	30 000,0	17 572,6	41 990,9	20 000,0	35 370,4	2 353,7
<i>в т. ч. обязательства, номинированные в иностранной валюте, эквивалент в рублях:</i>	<i>33 164,1</i>		<i>15 881,4</i>					<i>17 282,7</i>	



Структура долга города Москвы по инструментам по состоянию на 1.02.2010 г.

USD/RUB=30,4312; EUR/RUB=42,4637

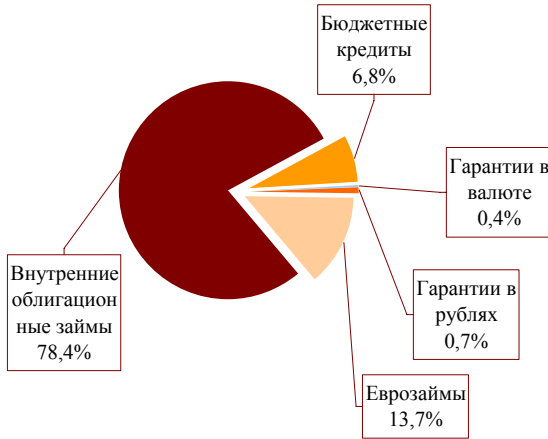
в млн. единиц

Вид обязательств	Валюта обязательства	Сумма долга								
			2010	2011	2012	2013	2014	2015	2016	2017
Внутренний долг:										
Облигационные займы	Рубль	190 005,0	30 000,0	30 000,0	30 000,0	17 572,6	41 990,9	20 000,0	18 087,7	2 353,7
Бюджетные кредиты	Рубль	12 966,0		4 300,0	8 666,0					
	Доллар США	100,9	27,9	53,6	6,0	6,0	6,0		1,5	
	Евро	7,9	4,0	4,0						
Гарантии	Рубль	1 810,0			660,0			1 150,0		
	Доллар США	28,1	12,4	15,8						
ИТОГО внутренний долг, эквивалент в рублях:		209 044,9	31 393,1	36 579,0	39 508,6	17 755,2	42 173,5	21 150,0	18 131,8	2 353,7
Внешний долг:										
Еврозаймы	Евро	781,0		374,0					407,0	
ИТОГО внешний долг, эквивалент в рублях:		33 164,1		15 881,4					17 282,7	
Сумма долга, эквивалент в рублях:		242 209,1	31 393,1	52 460,4	39 508,6	17 755,2	42 173,5	21 150,0	35 414,6	2 353,7
в т.ч. прямой долг, эквивалент в рублях:		239 542,5	31 017,2	51 979,8	38 848,6	17 755,2	42 173,5	20 000,0	35 414,6	2 353,7

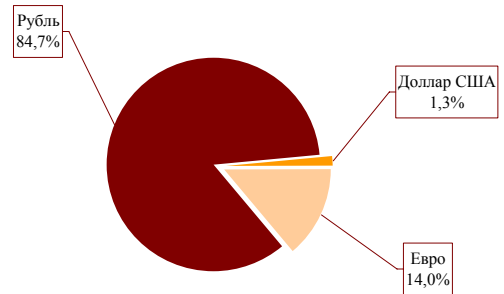


Информация по объему и структуре долга города Москвы на 1.02.2010 г.

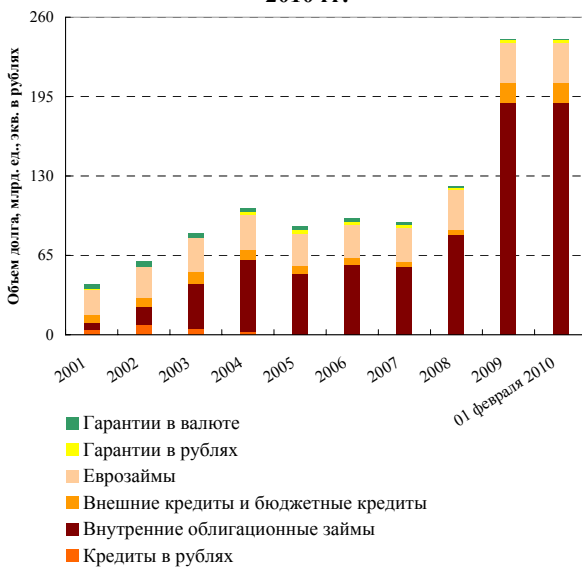
Структура долга города Москвы, %



Валютная структура прямого долга, %



Динамика объема и структуры долга в 2001-2010 гг.*



*на конец периода

Распределение выплат по прямому долгу с учетом их валютной структуры

