



Долговые обязательства города Москвы по состоянию на 1.01.2010 г.

Государственный долг города Москвы составляет 243,14 млрд. рублей.

USD/RUB=30,1851; EUR/RUB=43,4605

в млн. единиц

Вид обязательства	Валюта обязательства	Сумма долга на 1.01.2010 г.	Процентная структура долга
		в валюте займа	
Внутренний долг:			
Облигационные займы	Рубль	190 005,0	
Бюджетные кредиты	Рубль	12 966,0	
	Доллар США	100,9	
	Евро	11,9	
<i>Всего займы и бюджетные кредиты, эквивалент в рублях</i>		206 533,5	84,9%
Гарантии	Рубль	1 810,0	
	Доллар США	28,1	
<i>Всего гарантии, эквивалент в рублях</i>		2 659,7	1,1%
ИТОГО внутренний долг, эквивалент в рублях:		209 193,2	86,0%
Внешний долг:			
Еврозаймы	Евро	781,0	
ИТОГО внешний долг, эквивалент в рублях:		33 942,7	14,0%
Сумма долга, эквивалент в рублях:		243 135,8	100,0%
в т.ч. прямой долг, эквивалент в рублях:		240 476,2	98,9%



Валютная структура долга города Москвы и график выплат по долгу по состоянию на 1.01.2010 г.

USD/RUB=30,1851; EUR/RUB=43,4605

в млн. единиц

Валютная структура долга	Сумма долга	График погашения долга города Москвы с учетом его валютной структуры							
		2010	2011	2012	2013	2014	2015	2016	2017
Прямой долг									
<i>составляющие долга по валютам:</i>									
Рубль	202 970,9	30 000,0	34 300,0	38 666,0	17 572,6	41 990,9	20 000,0	18 087,7	2 353,7
Доллар США	100,9	27,9	53,6	6,0	6,0	6,0		1,5	
Евро	792,9	7,9	378,0					407,0	
Итого прямой долг, эквивалент в рублях:	240 476,2	31 186,4	52 343,3	38 847,1	17 753,7	42 172,0	20 000,0	35 819,9	2 353,7
<i>в т. ч. обязательства, номинированные в иностранной валюте, эквивалент в рублях:</i>	<i>37 505,2</i>	<i>1 186,4</i>	<i>18 043,3</i>	<i>181,1</i>	<i>181,1</i>	<i>181,1</i>		<i>17 732,2</i>	
Гарантии									
<i>составляющие долга по валютам:</i>									
Рубль	1 810,0			660,0			1 150,0		
Доллар США	28,1	12,4	15,8						
Итого гарантии, эквивалент в рублях:	2 659,7	372,9	476,7	660,0			1 150,0		
<i>в т. ч. номинированные в иностранной валюте, эквивалент в рублях:</i>	<i>849,7</i>	<i>372,9</i>	<i>476,7</i>						
Совокупный долг									
<i>составляющие долга по валютам:</i>									
Рубль	204 780,9	30 000,0	34 300,0	39 326,0	17 572,6	41 990,9	21 150,0	18 087,7	2 353,7
Доллар США	129,1	40,3	69,4	6,0	6,0	6,0		1,5	
Евро	792,9	7,9	378,0					407,0	
Итого совокупный долг, эквивалент в рублях:	243 135,8	31 559,3	52 820,1	39 507,1	17 753,7	42 172,0	21 150,0	35 819,9	2 353,7
в т. ч. долг под управлением КГЗ	Сумма долга								
<i>составляющие долга по валютам:</i>									
Рубль	190 005,0	30 000,0	30 000,0	30 000,0	17 572,6	41 990,9	20 000,0	18 087,7	2 353,7
Евро	781,0		374,0					407,0	
Итого долг под управлением КГЗ, эквивалент в рублях:	223 947,6	30 000,0	46 254,2	30 000,0	17 572,6	41 990,9	20 000,0	35 776,1	2 353,7
<i>в т. ч. обязательства, номинированные в иностранной валюте, эквивалент в рублях:</i>	<i>33 942,7</i>		<i>16 254,2</i>					<i>17 688,4</i>	



Структура долга города Москвы по инструментам по состоянию на 1.01.2010 г.

USD/RUB=30,1851; EUR/RUB=43,4605

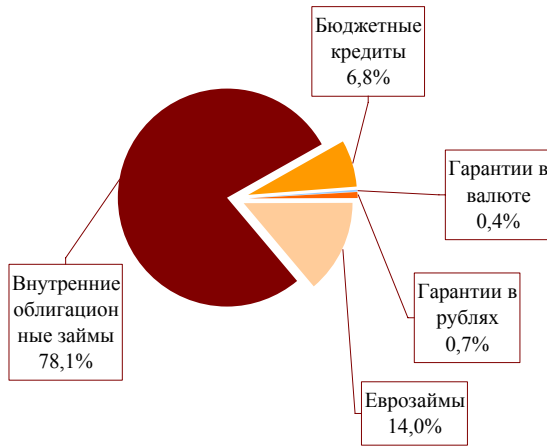
в млн. единиц

Вид обязательств	Валюта обязательства	Сумма долга								
			2010	2011	2012	2013	2014	2015	2016	2017
Внутренний долг:										
Облигационные займы	Рубль	190 005,0	30 000,0	30 000,0	30 000,0	17 572,6	41 990,9	20 000,0	18 087,7	2 353,7
Бюджетные кредиты	Рубль	12 966,0		4 300,0	8 666,0					
	Доллар США	100,9	27,9	53,6	6,0	6,0	6,0		1,5	
	Евро	11,9	7,9	4,0						
Гарантии	Рубль	1 810,0			660,0			1 150,0		
	Доллар США	28,1	12,4	15,8						
ИТОГО внутренний долг, эквивалент в рублях:		209 193,2	31 559,3	36 565,9	39 507,1	17 753,7	42 172,0	21 150,0	18 131,5	2 353,7
Внешний долг:										
Еврозаймы	Евро	781,0		374,0					407,0	
ИТОГО внешний долг, эквивалент в рублях:		33 942,7		16 254,2					17 688,4	
Сумма долга, эквивалент в рублях:		243 135,8	31 559,3	52 820,1	39 507,1	17 753,7	42 172,0	21 150,0	35 819,9	2 353,7
в т.ч. прямой долг, эквивалент в рублях:		240 476,2	31 186,4	52 343,3	38 847,1	17 753,7	42 172,0	20 000,0	35 819,9	2 353,7

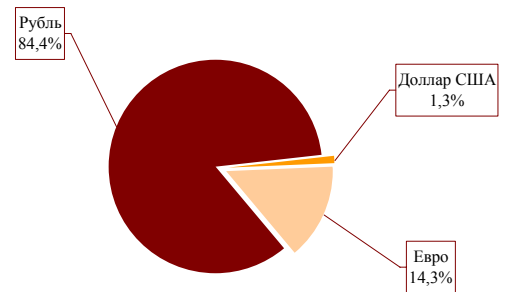


Информация по объему и структуре долга города Москвы на 1.01.2010 г.

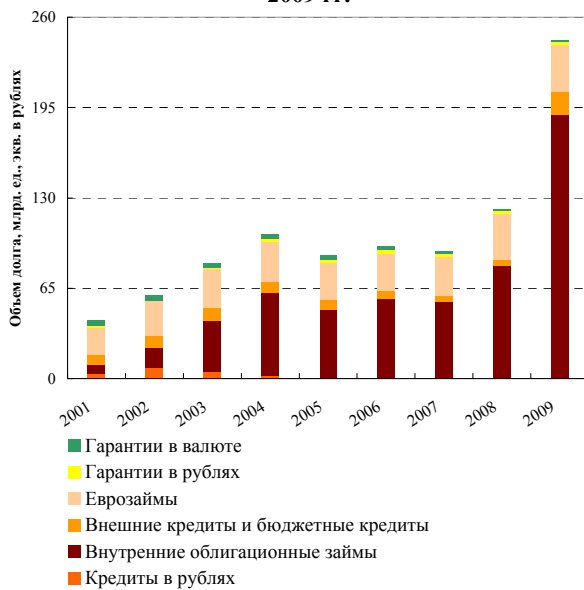
Структура долга города Москвы, %



Валютная структура прямого долга, %



Динамика объема и структуры долга в 2001-2009 гг.*



*на конец периода

Распределение выплат по прямому долгу с учетом их валютной структуры

