



## Долговые обязательства города Москвы по состоянию на 1.12.2009 г.

Государственный долг города Москвы составляет 232,79 млрд. рублей.

USD/RUB=29,0687; EUR/RUB=43,7658

в млн. единиц

Вид обязательства	Валюта обязательства	Сумма долга на 1.12.2009 г.	Процентная структура долга
		в валюте займа	
<b>Внутренний долг:</b>			
Облигационные займы	Рубль	190 005,0	
Бюджетные кредиты	Рубль	2 216,0	
	Доллар США	100,9	
	Евро	11,9	
<i>Всего займы и бюджетные кредиты, эквивалент в рублях</i>		<i>195 674,5</i>	<i>84,1%</i>
Гарантии	Рубль	1 810,0	
	Доллар США	38,9	
<i>Всего гарантии, эквивалент в рублях</i>		<i>2 939,3</i>	<i>1,3%</i>
<b>ИТОГО внутренний долг, эквивалент в рублях:</b>		<b>198 613,8</b>	<b>85,3%</b>
<b>Внешний долг:</b>			
Еврозаймы	Евро	781,0	
<b>ИТОГО внешний долг, эквивалент в рублях:</b>		<b>34 181,1</b>	<b>14,7%</b>
<b>Сумма долга, эквивалент в рублях:</b>		<b>232 794,9</b>	<b>100,0%</b>
<b>в т.ч. прямой долг, эквивалент в рублях:</b>		<b>229 855,6</b>	<b>98,7%</b>



Валютная структура долга города Москвы и график выплат по долгу по состоянию на 1.12.2009 г.

USD/RUB=29,0687; EUR/RUB=43,7658

в млн. единиц

Валютная структура долга	Сумма долга	График погашений долга города Москвы с учетом его валютной структуры								
		2009	2010	2011	2012	2013	2014	2015	2016	2017
<b>Прямой долг</b>										
<i>составляющие долга по валютам:</i>										
Рубль	192 220,9		30 000,0	30 000,0	32 216,0	17 572,6	41 990,9	20 000,0	18 087,7	2 353,7
Доллар США	100,9		27,9	53,6	6,0	6,0	6,0		1,5	
Евро	792,9		7,9	378,0					407,0	
<b>Итого прямой долг, эквивалент в рублях:</b>	<b>229 855,6</b>		<b>31 157,6</b>	<b>48 098,9</b>	<b>32 390,4</b>	<b>17 747,0</b>	<b>42 165,3</b>	<b>20 000,0</b>	<b>35 942,5</b>	<b>2 353,7</b>
<i>в т. ч. обязательства, номинированные в иностранной валюте, эквивалент в рублях:</i>	<i>37 634,6</i>		<i>1 157,6</i>	<i>18 098,9</i>	<i>174,4</i>	<i>174,4</i>	<i>174,4</i>		<i>17 854,8</i>	
<b>Гарантии</b>										
<i>составляющие долга по валютам:</i>										
Рубль	1 810,0				660,0			1 150,0		
Доллар США	38,9	10,7	12,4	15,8						
<b>Итого гарантии, эквивалент в рублях:</b>	<b>2 939,3</b>	<b>311,1</b>	<b>359,1</b>	<b>459,1</b>	<b>660,0</b>			<b>1 150,0</b>		
<i>в т. ч. номинированные в иностранной валюте, эквивалент в рублях:</i>	<i>1 129,3</i>	<i>311,1</i>	<i>359,1</i>	<i>459,1</i>						
<b>Совокупный долг</b>										
<i>составляющие долга по валютам:</i>										
Рубль	194 030,9		30 000,0	30 000,0	32 876,0	17 572,6	41 990,9	21 150,0	18 087,7	2 353,7
Доллар США	139,8	10,7	40,3	69,4	6,0	6,0	6,0		1,5	
Евро	792,9		7,9	378,0					407,0	
<b>Итого совокупный долг, эквивалент в рублях:</b>	<b>232 794,9</b>	<b>311,1</b>	<b>31 516,8</b>	<b>48 558,0</b>	<b>33 050,4</b>	<b>17 747,0</b>	<b>42 165,3</b>	<b>21 150,0</b>	<b>35 942,5</b>	<b>2 353,7</b>
<b>в т. ч. долг под управлением КГЗ</b>	Сумма долга									
<i>составляющие долга по валютам:</i>										
Рубль	190 005,0		30 000,0	30 000,0	30 000,0	17 572,6	41 990,9	20 000,0	18 087,7	2 353,7
Евро	781,0			374,0					407,0	
<b>Итого долг под управлением КГЗ, эквивалент в рублях:</b>	<b>224 186,0</b>		<b>30 000,0</b>	<b>46 368,4</b>	<b>30 000,0</b>	<b>17 572,6</b>	<b>41 990,9</b>	<b>20 000,0</b>	<b>35 900,4</b>	<b>2 353,7</b>
<i>в т. ч. обязательства, номинированные в иностранной валюте, эквивалент в рублях:</i>	<i>34 181,1</i>			<i>16 368,4</i>					<i>17 812,7</i>	



Структура долга города Москвы по инструментам по состоянию на 1.12.2009 г.

USD/RUB=29,0687; EUR/RUB=43,7658

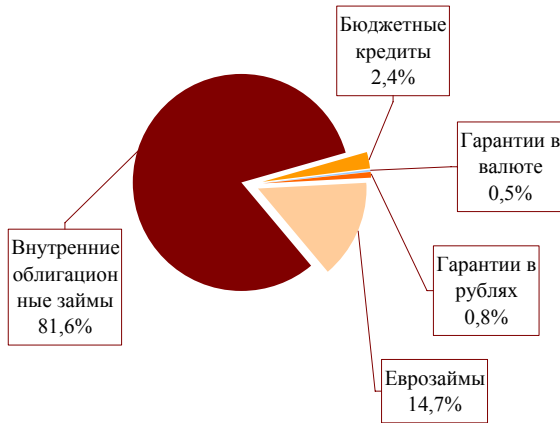
в млн. единиц

Вид обязательств	Валюта обязательств	Сумма долга									
			2009	2010	2011	2012	2013	2014	2015	2016	2017
<b>Внутренний долг:</b>											
Облигационные займы	Рубль	190 005,0		30 000,0	30 000,0	30 000,0	17 572,6	41 990,9	20 000,0	18 087,7	2 353,7
Бюджетные кредиты	Рубль	2 216,0				2 216,0					
	Доллар США	100,9		27,9	53,6	6,0	6,0	6,0		1,5	
	Евро	11,9		7,9	4,0						
Гарантии	Рубль	1 810,0				660,0			1 150,0		
	Доллар США	38,9	10,7	12,4	15,8						
<b>ИТОГО внутренний долг, эквивалент в рублях:</b>		<b>198 613,8</b>	<b>311,1</b>	<b>31 516,8</b>	<b>32 189,6</b>	<b>33 050,4</b>	<b>17 747,0</b>	<b>42 165,3</b>	<b>21 150,0</b>	<b>18 129,9</b>	<b>2 353,7</b>
<b>Внешний долг:</b>											
Еврозаймы	Евро	781,0			374,0					407,0	
<b>ИТОГО внешний долг, эквивалент в рублях:</b>		<b>34 181,1</b>			<b>16 368,4</b>					<b>17 812,7</b>	
<b>Сумма долга, эквивалент в рублях:</b>		<b>232 794,9</b>	<b>311,1</b>	<b>31 516,8</b>	<b>48 558,0</b>	<b>33 050,4</b>	<b>17 747,0</b>	<b>42 165,3</b>	<b>21 150,0</b>	<b>35 942,5</b>	<b>2 353,7</b>
<b>в т.ч. прямой долг, эквивалент в рублях:</b>		<b>229 855,6</b>		<b>31 157,6</b>	<b>48 098,9</b>	<b>32 390,4</b>	<b>17 747,0</b>	<b>42 165,3</b>	<b>20 000,0</b>	<b>35 942,5</b>	<b>2 353,7</b>

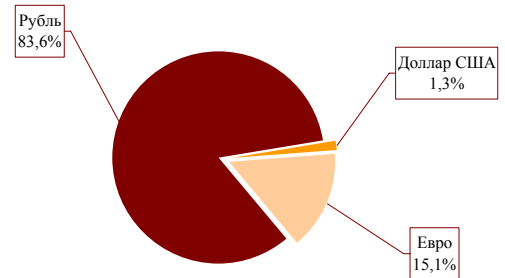


Информация по объему и структуре долга города Москвы на 1.12.2009 г.

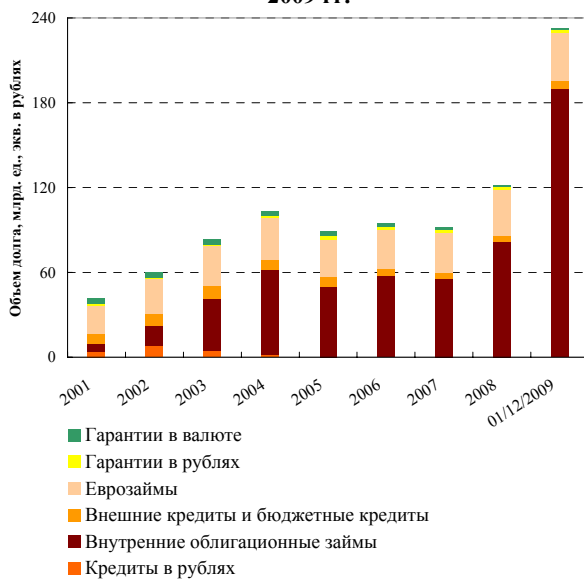
Структура долга города Москвы, %



Валютная структура прямого долга, %



Динамика объема и структуры долга в 2001-2009 гг.\*



\*на конец периода

Распределение выплат по прямому долгу с учетом их валютной структуры

