



Долговые обязательства города Москвы по состоянию на 1.11.2009 г.

Государственный долг города Москвы составляет 232,33 млрд. рублей.

USD/RUB=29,0488; EUR/RUB=43,0678

в млн. единиц

Вид обязательства	Валюта обязательства	Сумма долга на 1.11.2009 г.	Процентная структура долга
		в валюте займа	
Внутренний долг:			
Облигационные займы	Рубль	190 005,0	
Бюджетные кредиты	Рубль	2 216,0	
	Доллар США	103,9	
	Евро	11,9	
<i>Всего займы и бюджетные кредиты, эквивалент в рублях</i>		<i>195 751,3</i>	<i>84,3%</i>
Гарантии	Рубль	1 810,0	
	Доллар США	38,9	
<i>Всего гарантии, эквивалент в рублях</i>		<i>2 938,5</i>	<i>1,3%</i>
ИТОГО внутренний долг, эквивалент в рублях:		198 689,9	85,5%
Внешний долг:			
Еврозаймы	Евро	781,0	
ИТОГО внешний долг, эквивалент в рублях:		33 636,0	14,5%
Сумма долга, эквивалент в рублях:		232 325,8	100,0%
в т.ч. прямой долг, эквивалент в рублях:		229 387,3	98,7%



Валютная структура долга города Москвы и график выплат по долгу по состоянию на 1.11.2009 г.

USD/RUB=29,0488; EUR/RUB=43,0678

в млн. единиц

Валютная структура долга	Сумма долга	График погашений долга города Москвы с учетом его валютной структуры								
		2009	2010	2011	2012	2013	2014	2015	2016	2017
Прямой долг										
<i>составляющие долга по валютам:</i>										
Рубль	192 220,9		30 000,0	30 000,0	32 216,0	17 572,6	41 990,9	20 000,0	18 087,7	2 353,7
Доллар США	103,9	3,0	27,9	53,6	6,0	6,0	6,0		1,5	
Евро	792,9		7,9	378,0					407,0	
Итого прямой долг, эквивалент в рублях:	229 387,3	87,1	31 151,6	47 834,0	32 390,3	17 746,9	42 165,2	20 000,0	35 658,4	2 353,7
<i>в т. ч. обязательства, номинированные в иностранной валюте, эквивалент в рублях:</i>	<i>37 166,3</i>	<i>87,1</i>	<i>1 151,6</i>	<i>17 834,0</i>	<i>174,3</i>	<i>174,3</i>	<i>174,3</i>		<i>17 570,7</i>	
Гарантии										
<i>составляющие долга по валютам:</i>										
Рубль	1 810,0				660,0			1 150,0		
Доллар США	38,9	10,7	12,4	15,8						
Итого гарантии, эквивалент в рублях:	2 938,5	310,9	358,9	458,8	660,0			1 150,0		
<i>в т. ч. номинированные в иностранной валюте, эквивалент в рублях:</i>	<i>1 128,5</i>	<i>310,9</i>	<i>358,9</i>	<i>458,8</i>						
Совокупный долг										
<i>составляющие долга по валютам:</i>										
Рубль	194 030,9		30 000,0	30 000,0	32 876,0	17 572,6	41 990,9	21 150,0	18 087,7	2 353,7
Доллар США	142,8	13,7	40,3	69,4	6,0	6,0	6,0		1,5	
Евро	792,9		7,9	378,0					407,0	
Итого совокупный долг, эквивалент в рублях:	232 325,8	398,0	31 510,4	48 292,8	33 050,3	17 746,9	42 165,2	21 150,0	35 658,4	2 353,7
в т. ч. долг под управлением КГЗ	Сумма долга									
<i>составляющие долга по валютам:</i>										
Рубль	190 005,0		30 000,0	30 000,0	30 000,0	17 572,6	41 990,9	20 000,0	18 087,7	2 353,7
Евро	781,0			374,0					407,0	
Итого долг под управлением КГЗ, эквивалент в рублях:	223 640,9		30 000,0	46 107,4	30 000,0	17 572,6	41 990,9	20 000,0	35 616,3	2 353,7
<i>в т. ч. обязательства, номинированные в иностранной валюте, эквивалент в рублях:</i>	<i>33 636,0</i>			<i>16 107,4</i>					<i>17 528,6</i>	



Структура долга города Москвы по инструментам по состоянию на 1.11.2009 г.

USD/RUB=29,0488; EUR/RUB=43,0678

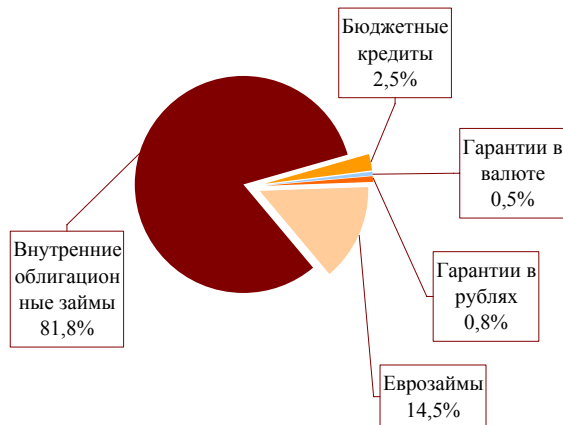
в млн. единиц

Вид обязательств	Валюта обязательств	Сумма долга									
			2009	2010	2011	2012	2013	2014	2015	2016	2017
Внутренний долг:											
Облигационные займы	Рубль	190 005,0		30 000,0	30 000,0	30 000,0	17 572,6	41 990,9	20 000,0	18 087,7	2 353,7
Бюджетные кредиты	Рубль	2 216,0				2 216,0					
	Доллар США	103,9	3,0	27,9	53,6	6,0	6,0	6,0		1,5	
	Евро	11,9		7,9	4,0						
Гарантии	Рубль	1 810,0				660,0			1 150,0		
	Доллар США	38,9	10,7	12,4	15,8						
ИТОГО внутренний долг, эквивалент в рублях:		198 689,9	398,0	31 510,4	32 185,5	33 050,3	17 746,9	42 165,2	21 150,0	18 129,8	2 353,7
Внешний долг:											
Еврозаймы	Евро	781,0			374,0					407,0	
ИТОГО внешний долг, эквивалент в рублях:		33 636,0			16 107,4					17 528,6	
Сумма долга, эквивалент в рублях:		232 325,8	398,0	31 510,4	48 292,8	33 050,3	17 746,9	42 165,2	21 150,0	35 658,4	2 353,7
в т.ч. прямой долг, эквивалент в рублях:		229 387,3	87,1	31 151,6	47 834,0	32 390,3	17 746,9	42 165,2	20 000,0	35 658,4	2 353,7

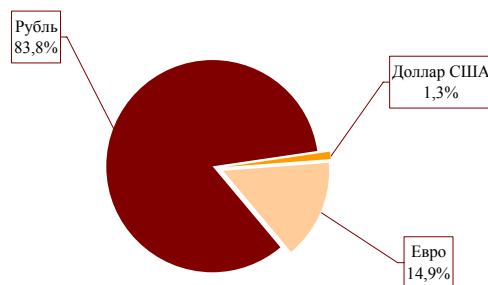


Информация по объему и структуре долга города Москвы на 1.11.2009 г.

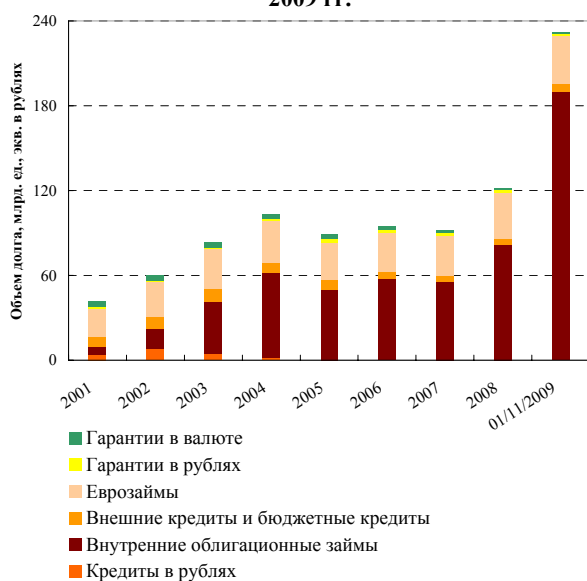
Структура долга города Москвы, %



Валютная структура прямого долга, %



Динамика объема и структуры долга в 2001-2009 гг.*



*на конец периода

Распределение выплат по прямому долгу с учетом их валютной структуры

