



Долговые обязательства города Москвы по состоянию на 1.10.2009 г.

Государственный долг города Москвы составляет 233,33 млрд. рублей.

USD/RUB=30,0087; EUR/RUB=43,8877

в млн. единиц

Вид обязательства	Валюта обязательства	Сумма долга на 1.10.2009 г.	Процентная структура долга
		в валюте займа	
Внутренний долг:			
Облигационные займы	Рубль	190 005,0	
Бюджетные кредиты	Рубль	2 216,0	
	Доллар США	103,9	
	Евро	11,9	
<i>Всего займы и бюджетные кредиты, эквивалент в рублях</i>		<i>195 860,8</i>	<i>83,9%</i>
Гарантии	Рубль	2 030,0	
	Доллар США	38,9	
<i>Всего гарантии, эквивалент в рублях</i>		<i>3 195,8</i>	<i>1,4%</i>
ИТОГО внутренний долг, эквивалент в рублях:		199 056,7	85,3%
Внешний долг:			
Еврозаймы	Евро	781,0	
ИТОГО внешний долг, эквивалент в рублях:		34 276,3	14,7%
Сумма долга, эквивалент в рублях:		233 333,0	100,0%
в т.ч. прямой долг, эквивалент в рублях:		230 137,1	98,6%



Валютная структура долга города Москвы и график выплат по долгу по состоянию на 1.10.2009 г.

USD/RUB=30,0087; EUR/RUB=43,8877

в млн. единиц

Валютная структура долга	Сумма долга	График погашений долга города Москвы с учетом его валютной структуры								
		2009	2010	2011	2012	2013	2014	2015	2016	2017
Прямой долг										
<i>составляющие долга по валютам:</i>										
Рубль	192 220,9		30 000,0	30 000,0	32 216,0	17 572,6	41 990,9	20 000,0	18 087,7	2 353,7
Доллар США	103,9	3,0	27,9	53,6	6,0	6,0	6,0		1,5	
Евро	792,9		7,9	378,0					407,0	
Итого прямой долг, эквивалент в рублях:	230 137,1	90,0	31 184,8	48 195,4	32 396,0	17 752,7	42 170,9	20 000,0	35 993,5	2 353,7
<i>в т. ч. обязательства, номинированные в иностранной валюте, эквивалент в рублях:</i>	<i>37 916,2</i>	<i>90,0</i>	<i>1 184,8</i>	<i>18 195,4</i>	<i>180,1</i>	<i>180,1</i>	<i>180,1</i>		<i>17 905,8</i>	
Гарантии										
<i>составляющие долга по валютам:</i>										
Рубль	2 030,0				880,0			1 150,0		
Доллар США	38,9	10,7	12,4	15,8						
Итого гарантии, эквивалент в рублях:	3 195,8	321,2	370,7	474,0	880,0			1 150,0		
<i>в т. ч. номинированные в иностранной валюте, эквивалент в рублях:</i>	<i>1 165,8</i>	<i>321,2</i>	<i>370,7</i>	<i>474,0</i>						
Совокупный долг										
<i>составляющие долга по валютам:</i>										
Рубль	194 250,9		30 000,0	30 000,0	33 096,0	17 572,6	41 990,9	21 150,0	18 087,7	2 353,7
Доллар США	142,8	13,7	40,3	69,4	6,0	6,0	6,0		1,5	
Евро	792,9		7,9	378,0					407,0	
Итого совокупный долг, эквивалент в рублях:	233 333,0	411,2	31 555,6	48 669,3	33 276,0	17 752,7	42 170,9	21 150,0	35 993,5	2 353,7
в т. ч. долг под управлением КГЗ	Сумма долга									
<i>составляющие долга по валютам:</i>										
Рубль	190 005,0		30 000,0	30 000,0	30 000,0	17 572,6	41 990,9	20 000,0	18 087,7	2 353,7
Евро	781,0			374,0					407,0	
Итого долг под управлением КГЗ, эквивалент в рублях:	224 281,2		30 000,0	46 414,0	30 000,0	17 572,6	41 990,9	20 000,0	35 950,0	2 353,7
<i>в т. ч. обязательства, номинированные в иностранной валюте, эквивалент в рублях:</i>	<i>34 276,3</i>			<i>16 414,0</i>					<i>17 862,3</i>	



Структура долга города Москвы по инструментам по состоянию на 1.10.2009 г.

USD/RUB=30,0087; EUR/RUB=43,8877

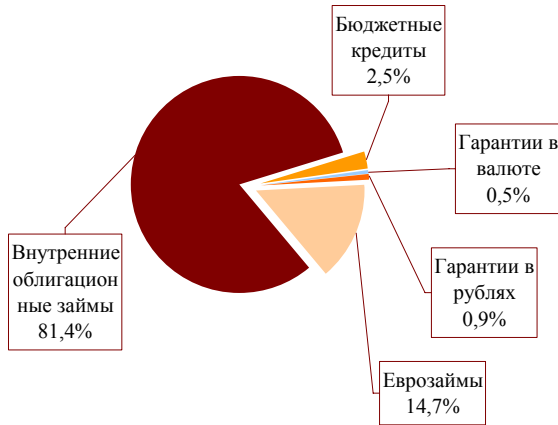
в млн. единиц

Вид обязательств	Валюта обязательства	Сумма долга									
			2009	2010	2011	2012	2013	2014	2015	2016	2017
Внутренний долг:											
Облигационные займы	Рубль	190 005,0		30 000,0	30 000,0	30 000,0	17 572,6	41 990,9	20 000,0	18 087,7	2 353,7
Бюджетные кредиты	Рубль	2 216,0				2 216,0					
	Доллар США	103,9	3,0	27,9	53,6	6,0	6,0	6,0		1,5	
	Евро	11,9		7,9	4,0						
Гарантии	Рубль	2 030,0				880,0			1 150,0		
	Доллар США	38,9	10,7	12,4	15,8						
ИТОГО внутренний долг, эквивалент в рублях:		199 056,7	411,2	31 555,6	32 255,3	33 276,0	17 752,7	42 170,9	21 150,0	18 131,2	2 353,7
Внешний долг:											
Еврозаймы	Евро	781,0			374,0					407,0	
ИТОГО внешний долг, эквивалент в рублях:		34 276,3			16 414,0					17 862,3	
Сумма долга, эквивалент в рублях:		233 333,0	411,2	31 555,6	48 669,3	33 276,0	17 752,7	42 170,9	21 150,0	35 993,5	2 353,7
в т.ч. прямой долг, эквивалент в рублях:		230 137,1	90,0	31 184,8	48 195,4	32 396,0	17 752,7	42 170,9	20 000,0	35 993,5	2 353,7

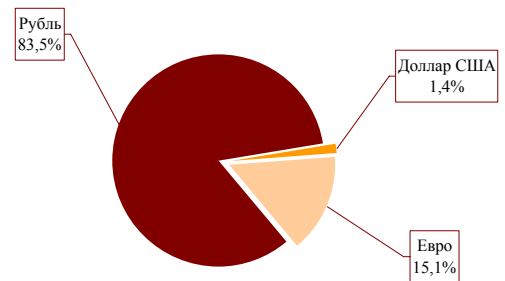


Информация по объему и структуре долга города Москвы на 1.10.2009 г.

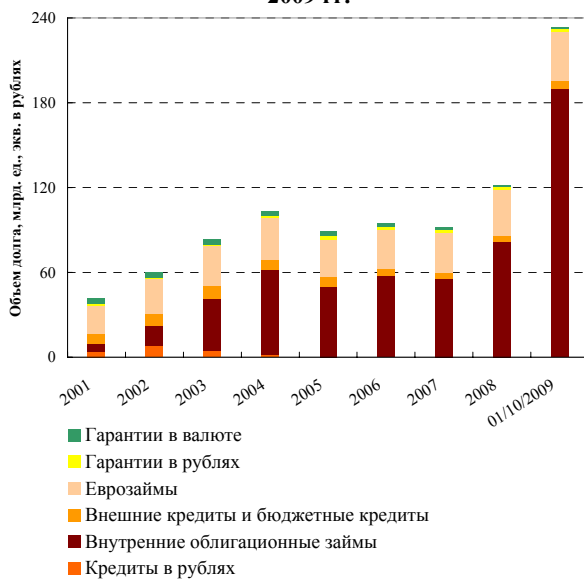
Структура долга города Москвы, %



Валютная структура прямого долга, %



Динамика объема и структуры долга в 2001-2009 гг.*



*на конец периода

Распределение выплат по прямому долгу с учетом их валютной структуры

