



Долговые обязательства города Москвы по состоянию на 1.09.2009 г.

Государственный долг города Москвы составляет 214,15 млрд. рублей.

USD/RUB=31,8397; EUR/RUB=45,4321

в млн. единиц

Вид обязательства	Валюта обязательства	Сумма долга на 1.09.2009 г.	Процентная структура долга
		в валюте займа	
Внутренний долг:			
Облигационные займы	Рубль	160 403,2	
Бюджетные кредиты	Доллар США	103,9	
	Евро	11,9	
<i>Всего займы и бюджетные кредиты, эквивалент в рублях</i>		<i>164 251,7</i>	<i>76,7%</i>
Гарантии	Рубль	13 177,1	
	Доллар США	38,9	
<i>Всего гарантии, эквивалент в рублях</i>		<i>14 414,1</i>	<i>6,7%</i>
ИТОГО внутренний долг, эквивалент в рублях:		178 665,8	83,4%
Внешний долг:			
Еврозаймы	Евро	781,0	
ИТОГО внешний долг, эквивалент в рублях:		35 482,5	16,6%
Сумма долга, эквивалент в рублях:		214 148,2	100,0%
в т.ч. прямой долг, эквивалент в рублях:		199 734,1	93,3%



Валютная структура долга города Москвы и график выплат по долгу по состоянию на 1.09.2009 г.

USD/RUB=31,8397; EUR/RUB=45,4321

в млн. единиц

Валютная структура долга	Сумма долга	График погашений долга города Москвы с учетом его валютной структуры								
		2009	2010	2011	2012	2013	2014	2015	2016	2017
Прямой долг										
<i>составляющие долга по валютам:</i>										
Рубль	160 403,2		30 000,0	30 000,0	30 000,0	17 572,6	26 990,9	20 000,0	3 485,9	2 353,7
Доллар США	103,9	3,0	27,9	53,6	6,0	6,0	6,0		1,5	
Евро	792,9		7,9	378,0					407,0	
Итого прямой долг, эквивалент в рублях:	199 734,1	95,5	31 248,1	48 877,2	30 191,0	17 763,7	27 181,9	20 000,0	22 022,9	2 353,7
<i>в т. ч. обязательства, номинированные в иностранной валюте, эквивалент в рублях:</i>	<i>39 331,0</i>	<i>95,5</i>	<i>1 248,1</i>	<i>18 877,2</i>	<i>191,0</i>	<i>191,0</i>	<i>191,0</i>		<i>18 537,0</i>	
Гарантии										
<i>составляющие долга по валютам:</i>										
Рубль	13 177,1	11 147,1			880,0			1 150,0		
Доллар США	38,9	10,7	12,4	15,8						
Итого гарантии, эквивалент в рублях:	14 414,1	11 487,9	393,3	502,9	880,0			1 150,0		
<i>в т. ч. номинированные в иностранной валюте, эквивалент в рублях:</i>	<i>1 237,0</i>	<i>340,7</i>	<i>393,3</i>	<i>502,9</i>						
Совокупный долг										
<i>составляющие долга по валютам:</i>										
Рубль	173 580,3	11 147,1	30 000,0	30 000,0	30 880,0	17 572,6	26 990,9	21 150,0	3 485,9	2 353,7
Доллар США	142,8	13,7	40,3	69,4	6,0	6,0	6,0		1,5	
Евро	792,9		7,9	378,0					407,0	
Итого совокупный долг, эквивалент в рублях:	214 148,2	11 583,4	31 641,5	49 380,0	31 071,0	17 763,7	27 181,9	21 150,0	22 022,9	2 353,7
в т. ч. долг под управлением КГЗ	Сумма долга									
<i>составляющие долга по валютам:</i>										
Рубль	160 403,2		30 000,0	30 000,0	30 000,0	17 572,6	26 990,9	20 000,0	3 485,9	2 353,7
Евро	781,0			374,0					407,0	
Итого долг под управлением КГЗ, эквивалент в рублях:	195 885,6		30 000,0	46 991,6	30 000,0	17 572,6	26 990,9	20 000,0	21 976,8	2 353,7
<i>в т. ч. обязательства, номинированные в иностранной валюте, эквивалент в рублях:</i>	<i>35 482,5</i>			<i>16 991,6</i>					<i>18 490,9</i>	



Структура долга города Москвы по инструментам по состоянию на 1.09.2009 г.

USD/RUB=31,8397; EUR/RUB=45,4321

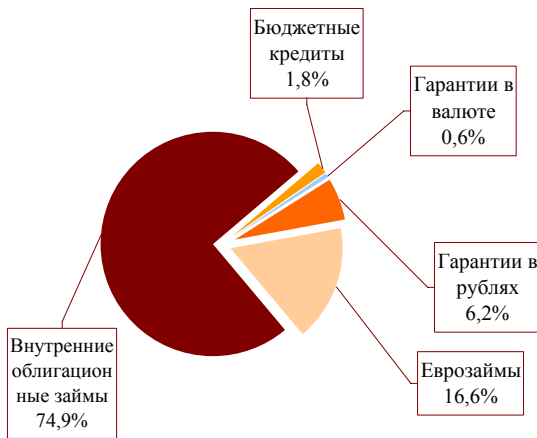
в млн. единиц

Вид обязательств	Валюта обязательства	Сумма долга									
			2009	2010	2011	2012	2013	2014	2015	2016	2017
Внутренний долг:											
Облигационные займы	Рубль	160 403,2		30 000,0	30 000,0	30 000,0	17 572,6	26 990,9	20 000,0	3 485,9	2 353,7
Бюджетные кредиты	Доллар США	103,9	3,0	27,9	53,6	6,0	6,0	6,0		1,5	
	Евро	11,9		7,9	4,0						
Гарантии	Рубль	13 177,1	11 147,1			880,0			1 150,0		
	Доллар США	38,9	10,7	12,4	15,8						
ИТОГО внутренний долг, эквивалент в рублях:		178 665,8	11 583,4	31 641,5	32 388,4	31 071,0	17 763,7	27 181,9	21 150,0	3 532,1	2 353,7
Внешний долг:											
Еврозаймы	Евро	781,0			374,0					407,0	
ИТОГО внешний долг, эквивалент в рублях:		35 482,5			16 991,6					18 490,9	
Сумма долга, эквивалент в рублях:		214 148,2	11 583,4	31 641,5	49 380,0	31 071,0	17 763,7	27 181,9	21 150,0	22 022,9	2 353,7
в т.ч. прямой долг, эквивалент в рублях:		199 734,1	95,5	31 248,1	48 877,2	30 191,0	17 763,7	27 181,9	20 000,0	22 022,9	2 353,7

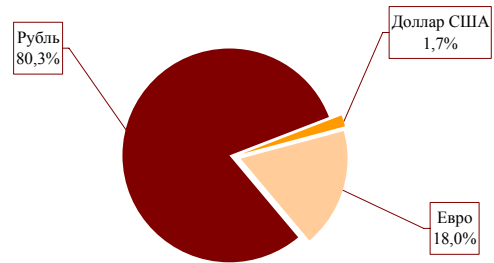


Информация по объему и структуре долга города Москвы на 1.09.2009 г.

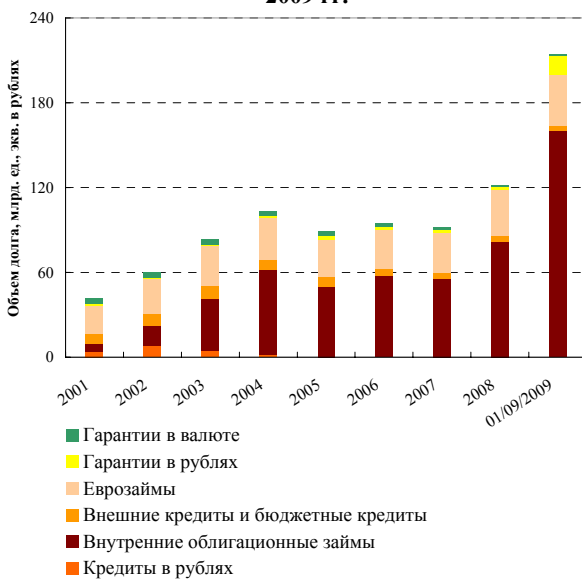
Структура долга города Москвы, %



Валютная структура прямого долга, %



Динамика объема и структуры долга в 2001-2009 гг.*



*на конец периода

Распределение выплат по прямому долгу с учетом их валютной структуры

