



Долговые обязательства города Москвы по состоянию на 1.08.2009 г.

Государственный долг города Москвы составляет 210,17 млрд. рублей.

USD/RUB=31,1533; EUR/RUB=43,9978

в млн. единиц

Вид обязательства	Валюта обязательства	Сумма долга на 1.08.2009 г.	Процентная структура долга
		в валюте займа	
Внутренний долг:			
Облигационные займы	Рубль	156 917,2	
Бюджетные кредиты	Доллар США	103,9	
	Евро	11,9	
<i>Всего займы и бюджетные кредиты, эквивалент в рублях</i>		<i>160 677,4</i>	<i>76,5%</i>
Гарантии	Рубль	13 919,9	
	Доллар США	38,9	
<i>Всего гарантии, эквивалент в рублях</i>		<i>15 130,2</i>	<i>7,2%</i>
ИТОГО внутренний долг, эквивалент в рублях:		175 807,6	83,7%
Внешний долг:			
Еврозаймы	Евро	781,0	
ИТОГО внешний долг, эквивалент в рублях:		34 362,3	16,3%
Сумма долга, эквивалент в рублях:		210 169,9	100,0%
в т.ч. прямой долг, эквивалент в рублях:		195 039,7	92,8%



Валютная структура долга города Москвы и график выплат по долгу по состоянию на 1.08.2009 г.

USD/RUB=31,1533; EUR/RUB=43,9978

в млн. единиц

Валютная структура долга	Сумма долга	График погашений долга города Москвы с учетом его валютной структуры									
		2009	2010	2011	2012	2013	2014	2015	2016	2017	
Прямой долг											
<i>составляющие долга по валютам:</i>											
Рубль	156 917,2		30 000,0	30 000,0	30 000,0	17 572,6	26 990,9	20 000,0		2 353,7	
Доллар США	103,9	3,0	27,9	53,6	6,0	6,0	6,0		1,5		
Евро	792,9		7,9	378,0					407,0		
Итого прямой долг, эквивалент в рублях:	195 039,7	93,5	31 217,6	48 298,3	30 186,9	17 759,5	27 177,8	20 000,0	17 952,3	2 353,7	
<i>в т. ч. обязательства, номинированные в иностранной валюте, эквивалент в рублях:</i>	<i>38 122,4</i>	<i>93,5</i>	<i>1 217,6</i>	<i>18 298,3</i>	<i>186,9</i>	<i>186,9</i>	<i>186,9</i>		<i>17 952,3</i>		
Гарантии											
<i>составляющие долга по валютам:</i>											
Рубль	13 919,9	11 889,9			880,0			1 150,0			
Доллар США	38,9	10,7	12,4	15,8							
Итого гарантии, эквивалент в рублях:	15 130,2	12 223,3	384,9	492,0	880,0			1 150,0			
<i>в т. ч. номинированные в иностранной валюте, эквивалент в рублях:</i>	<i>1 210,3</i>	<i>333,4</i>	<i>384,9</i>	<i>492,0</i>							
Совокупный долг											
<i>составляющие долга по валютам:</i>											
Рубль	170 837,2	11 889,9	30 000,0	30 000,0	30 880,0	17 572,6	26 990,9	21 150,0		2 353,7	
Доллар США	142,8	13,7	40,3	69,4	6,0	6,0	6,0		1,5		
Евро	792,9		7,9	378,0					407,0		
Итого совокупный долг, эквивалент в рублях:	210 169,9	12 316,8	31 602,5	48 790,3	31 066,9	17 759,5	27 177,8	21 150,0	17 952,3	2 353,7	
в т. ч. долг под управлением КГЗ	Сумма долга										
<i>составляющие долга по валютам:</i>											
Рубль	156 917,2		30 000,0	30 000,0	30 000,0	17 572,6	26 990,9	20 000,0		2 353,7	
Евро	781,0			374,0					407,0		
Итого долг под управлением КГЗ, эквивалент в рублях:	191 279,5		30 000,0	46 455,2	30 000,0	17 572,6	26 990,9	20 000,0	17 907,1	2 353,7	
<i>в т. ч. обязательства, номинированные в иностранной валюте, эквивалент в рублях:</i>	<i>34 362,3</i>			<i>16 455,2</i>					<i>17 907,1</i>		



Структура долга города Москвы по инструментам по состоянию на 1.08.2009 г.

USD/RUB=31,1533; EUR/RUB=43,9978

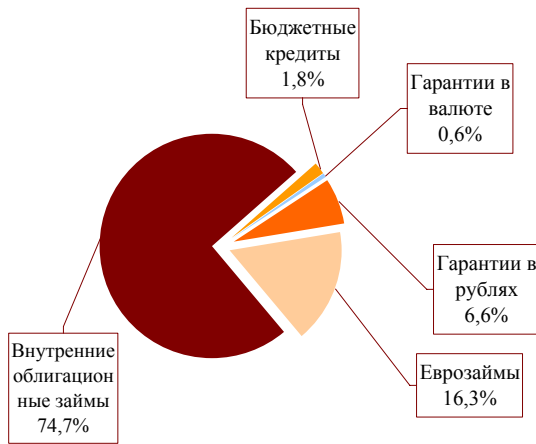
в млн. единиц

Вид обязательств	Валюта обязательства	Сумма долга	2009	2010	2011	2012	2013	2014	2015	2016	2017
			Внутренний долг:								
Облигационные займы	Рубль	156 917,2		30 000,0	30 000,0	30 000,0	17 572,6	26 990,9	20 000,0		2 353,7
Бюджетные кредиты	Доллар США	103,9	3,0	27,9	53,6	6,0	6,0	6,0		1,5	
	Евро	11,9		7,9	4,0						
Гарантии	Рубль	13 919,9	11 889,9			880,0			1 150,0		
	Доллар США	38,9	10,7	12,4	15,8						
ИТОГО внутренний долг, эквивалент в рублях:		175 807,6	12 316,8	31 602,5	32 335,1	31 066,9	17 759,5	27 177,8	21 150,0	45,2	2 353,7
Внешний долг:											
Еврозаймы	Евро	781,0			374,0					407,0	
ИТОГО внешний долг, эквивалент в рублях:		34 362,3			16 455,2					17 907,1	
Сумма долга, эквивалент в рублях:		210 169,9	12 316,8	31 602,5	48 790,3	31 066,9	17 759,5	27 177,8	21 150,0	17 952,3	2 353,7
в т.ч. прямой долг, эквивалент в рублях:		195 039,7	93,5	31 217,6	48 298,3	30 186,9	17 759,5	27 177,8	20 000,0	17 952,3	2 353,7

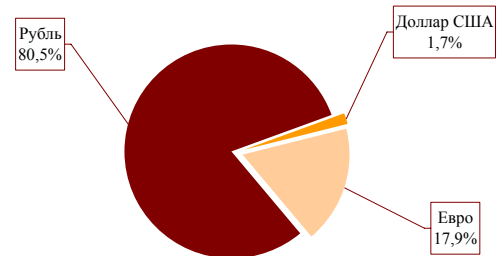


Информация по объему и структуре долга города Москвы на 1.08.2009 г.

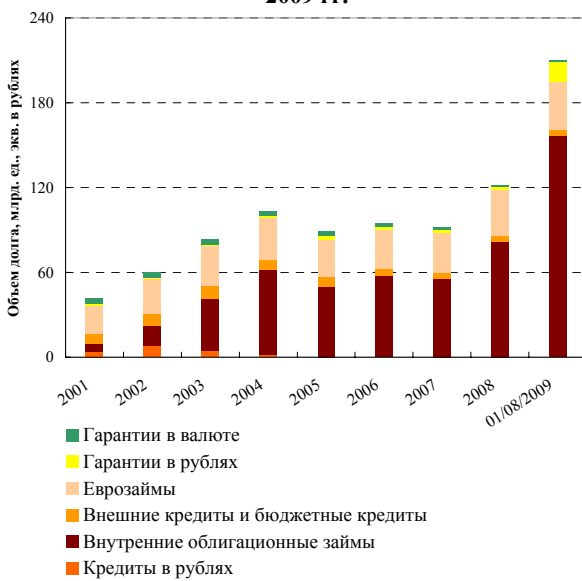
Структура долга города Москвы, %



Валютная структура прямого долга, %



Динамика объема и структуры долга в 2001-2009 гг.*



*на конец периода

Распределение выплат по прямому долгу с учетом их валютной структуры

