



Долговые обязательства города Москвы по состоянию на 1.07.2009 г.

Государственный долг города Москвы составляет 208,06 млрд. рублей.

USD/RUB=31,0385; EUR/RUB=43,8512

в млн. единиц

Вид обязательства	Валюта обязательства	Сумма долга на 1.07.2009 г.	Процентная структура долга
		в валюте займа	
Внутренний долг:			
Облигационные займы	Рубль	152 135,3	
Бюджетные кредиты	Доллар США	122,9	
	Евро	15,8	
<i>Всего займы и бюджетные кредиты, эквивалент в рублях</i>		<i>156 644,2</i>	<i>75,3%</i>
Гарантии	Рубль	15 965,3	
	Доллар США	38,9	
<i>Всего гарантии, эквивалент в рублях</i>		<i>17 171,2</i>	<i>8,3%</i>
ИТОГО внутренний долг, эквивалент в рублях:		173 815,4	83,5%
Внешний долг:			
Еврозаймы	Евро	781,0	
ИТОГО внешний долг, эквивалент в рублях:		34 247,8	16,5%
Сумма долга, эквивалент в рублях:		208 063,2	100,0%
в т.ч. прямой долг, эквивалент в рублях:		190 892,0	91,7%



Валютная структура долга города Москвы и график выплат по долгу по состоянию на 1.07.2009 г.

USD/RUB=31,0385; EUR/RUB=43,8512

в млн. единиц

Валютная структура долга	Сумма долга	График погашений долга города Москвы с учетом его валютной структуры								
		2009	2010	2011	2012	2013	2014	2015	2016	2017
Прямой долг										
<i>составляющие долга по валютам:</i>										
Рубль	152 135,3	8 564,8	30 000,0	30 000,0	30 000,0	8 179,0	23 037,7	20 000,0		2 353,7
Доллар США	122,9	22,0	27,9	53,6	6,0	6,0	6,0		1,5	
Евро	796,8	4,0	7,9	378,0					407,0	
Итого прямой долг, эквивалент в рублях:	190 892,0	9 420,4	31 213,3	48 236,7	30 186,2	8 365,2	23 223,9	20 000,0	17 892,4	2 353,7
<i>в т. ч. обязательства, номинированные в иностранной валюте, эквивалент в рублях:</i>	<i>38 756,7</i>	<i>855,6</i>	<i>1 213,3</i>	<i>18 236,7</i>	<i>186,2</i>	<i>186,2</i>	<i>186,2</i>		<i>17 892,4</i>	
Гарантии										
<i>составляющие долга по валютам:</i>										
Рубль	15 965,3	13 935,3			880,0			1 150,0		
Доллар США	38,9	10,7	12,4	15,8						
Итого гарантии, эквивалент в рублях:	17 171,2	14 267,5	383,4	490,2	880,0			1 150,0		
<i>в т. ч. номинированные в иностранной валюте, эквивалент в рублях:</i>	<i>1 205,8</i>	<i>332,2</i>	<i>383,4</i>	<i>490,2</i>						
Совокупный долг										
<i>составляющие долга по валютам:</i>										
Рубль	168 100,6	22 500,2	30 000,0	30 000,0	30 880,0	8 179,0	23 037,7	21 150,0		2 353,7
Доллар США	161,7	32,7	40,3	69,4	6,0	6,0	6,0		1,5	
Евро	796,8	4,0	7,9	378,0					407,0	
Итого совокупный долг, эквивалент в рублях:	208 063,2	23 687,9	31 596,7	48 727,0	31 066,2	8 365,2	23 223,9	21 150,0	17 892,4	2 353,7
в т. ч. долг под управлением КГЗ	Сумма долга									
<i>составляющие долга по валютам:</i>										
Рубль	152 135,3	8 564,8	30 000,0	30 000,0	30 000,0	8 179,0	23 037,7	20 000,0		2 353,7
Евро	781,0			374,0					407,0	
Итого долг под управлением КГЗ, эквивалент в рублях:	186 383,1	8 564,8	30 000,0	46 400,3	30 000,0	8 179,0	23 037,7	20 000,0	17 847,4	2 353,7
<i>в т. ч. обязательства, номинированные в иностранной валюте, эквивалент в рублях:</i>	<i>34 247,8</i>			<i>16 400,3</i>					<i>17 847,4</i>	



Структура долга города Москвы по инструментам по состоянию на 1.07.2009 г.

USD/RUB=31,0385; EUR/RUB=43,8512

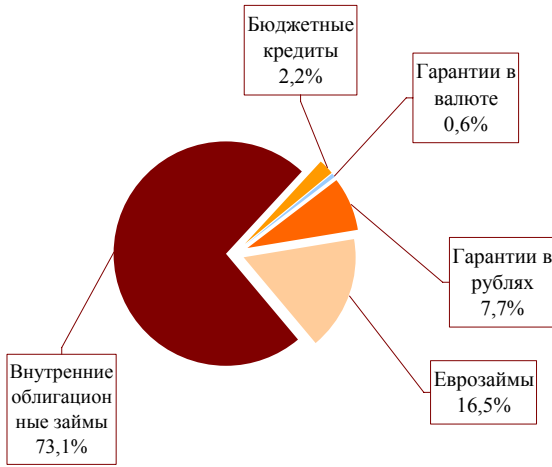
в млн. единиц

Вид обязательств	Валюта обязательства	Сумма долга	2009	2010	2011	2012	2013	2014	2015	2016	2017
			Внутренний долг:								
Облигационные займы	Рубль	152 135,3	8 564,8	30 000,0	30 000,0	30 000,0	8 179,0	23 037,7	20 000,0		2 353,7
Бюджетные кредиты	Доллар США	122,9	22,0	27,9	53,6	6,0	6,0	6,0		1,5	
	Евро	15,8	4,0	7,9	4,0						
Гарантии	Рубль	15 965,3	13 935,3			880,0			1 150,0		
	Доллар США	38,9	10,7	12,4	15,8						
ИТОГО внутренний долг, эквивалент в рублях:		173 815,4	23 687,9	31 596,7	32 326,6	31 066,2	8 365,2	23 223,9	21 150,0	45,0	2 353,7
Внешний долг:											
Еврозаймы	Евро	781,0			374,0					407,0	
ИТОГО внешний долг, эквивалент в рублях:		34 247,8			16 400,3					17 847,4	
Сумма долга, эквивалент в рублях:		208 063,2	23 687,9	31 596,7	48 727,0	31 066,2	8 365,2	23 223,9	21 150,0	17 892,4	2 353,7
в т.ч. прямой долг, эквивалент в рублях:		190 892,0	9 420,4	31 213,3	48 236,7	30 186,2	8 365,2	23 223,9	20 000,0	17 892,4	2 353,7

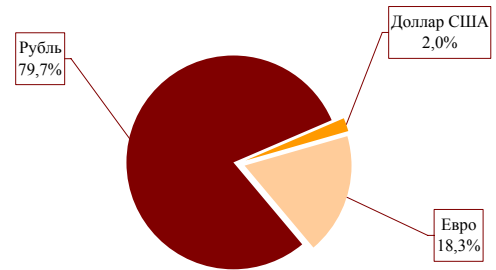


Информация по объему и структуре долга города Москвы на 1.07.2009 г.

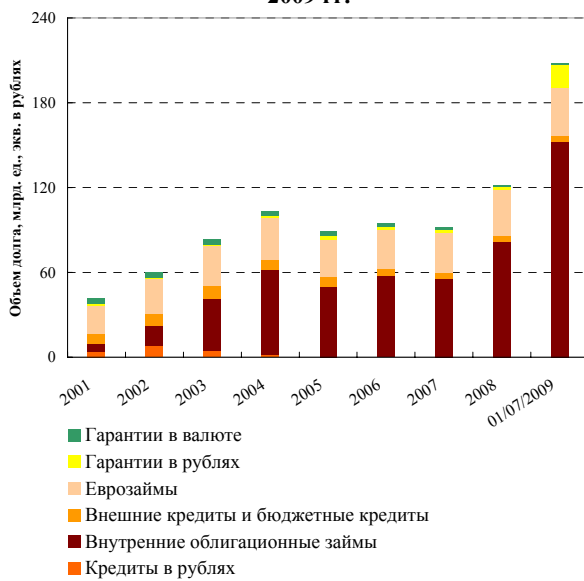
Структура долга города Москвы, %



Валютная структура прямого долга, %



Динамика объема и структуры долга в 2001-2009 гг.*



*на конец периода

Распределение выплат по прямому долгу с учетом их валютной структуры

