



Долговые обязательства города Москвы по состоянию на 1.06.2009 г.

Государственный долг города Москвы составляет 186,63 млрд. рублей.

USD/RUB=30,9843; EUR/RUB=43,3780

в млн. единиц

Вид обязательства	Валюта обязательства	Сумма долга на 1.06.2009 г.		Процентная структура долга
		в валюте займа	эквивалент в долларах США	
Внутренний долг:				
Облигационные займы	Рубль	130 918,6	4 225,3	
Бюджетные кредиты	Доллар США	123,1	123,1	
	Евро	15,8	22,2	
<i>Всего займы и бюджетные кредиты</i>			4 370,6	72,6%
Гарантии	Рубль	16 130,0	520,6	
	Доллар США	38,9	38,9	
<i>Всего гарантии</i>			559,4	9,3%
ИТОГО внутренний долг, эквивалент в рублях:		152 753,0		81,8%
ИТОГО внутренний долг, эквивалент в долларах США:		4 930,0		
Внешний долг:				
Еврозаймы	Евро	781,0	1 093,4	
ИТОГО внешний долг, эквивалент в долларах США:		1 093,4		18,2%
ИТОГО внешний долг, эквивалент в рублях:		33 878,2		
Сумма долга, эквивалент в рублях:		186 631,2		100,0%
Сумма долга, эквивалент в долларах США:		6 023,4		
в т.ч. прямой долг, эквивалент в рублях:		169 297,5		90,7%
прямой долг, эквивалент в долларах США:		5 464,0		



Валютная структура долга города Москвы и график выплат по долгу по состоянию на 1.06.2009 г.

USD/RUB=30,9843; EUR/RUB=43,3780

в млн. единиц

Валютная структура долга	Сумма долга	График погашений долга города Москвы с учетом его валютной структуры									
		2009	2010	2011	2012	2013	2014	2015	2016	2017	
Прямой долг											
<i>составляющие долга по валютам:</i>											
Рубль	130 918,6	8 564,8	30 000,0	30 000,0	30 000,0		10 000,0	20 000,0		2 353,7	
Доллар США	123,1	22,0	27,9	53,6	6,0	6,0	6,0		1,6		
Евро	796,8	4,0	7,9	378,0					407,0		
Итого прямой долг, эквивалент в рублях:	169 297,5	9 417,3	31 208,0	48 055,0	30 185,9	185,9	10 185,9	20 000,0	17 705,7	2 353,7	
<i>в т. ч. обязательства, номинированные в иностранной валюте, эквивалент в рублях:</i>	<i>38 378,9</i>	<i>852,5</i>	<i>1 208,0</i>	<i>18 055,0</i>	<i>185,9</i>	<i>185,9</i>	<i>185,9</i>		<i>17 705,7</i>		
Гарантии											
<i>составляющие долга по валютам:</i>											
Рубль	16 130,0	14 100,0			880,0			1 150,0			
Доллар США	38,9	10,7	12,4	15,8							
Итого гарантии, эквивалент в рублях:	17 333,7	14 431,6	382,8	489,4	880,0			1 150,0			
<i>в т. ч. номинированные в иностранной валюте, эквивалент в рублях:</i>	<i>1 203,7</i>	<i>331,6</i>	<i>382,8</i>	<i>489,4</i>							
Совокупный долг											
<i>составляющие долга по валютам:</i>											
Рубль	147 048,6	22 664,8	30 000,0	30 000,0	30 880,0		10 000,0	21 150,0		2 353,7	
Доллар США	161,9	32,7	40,3	69,4	6,0	6,0	6,0		1,6		
Евро	796,8	4,0	7,9	378,0					407,0		
Итого совокупный долг, эквивалент в рублях:	186 631,2	23 848,9	31 590,8	48 544,3	31 065,9	185,9	10 185,9	21 150,0	17 705,7	2 353,7	
в т. ч. долг под управлением КГЗ	Сумма долга										
<i>составляющие долга по валютам:</i>											
Рубль	130 918,6	8 564,8	30 000,0	30 000,0	30 000,0		10 000,0	20 000,0		2 353,7	
Евро	781,0			374,0					407,0		
Итого долг под управлением КГЗ, эквивалент в рублях:	164 796,8	8 564,8	30 000,0	46 223,4	30 000,0		10 000,0	20 000,0	17 654,8	2 353,7	
<i>в т. ч. обязательства, номинированные в иностранной валюте, эквивалент в рублях:</i>	<i>33 878,2</i>			<i>16 223,4</i>					<i>17 654,8</i>		

Структура долга города Москвы по инструментам по состоянию на 1.06.2009 г.

USD/RUB=30,9843; EUR/RUB=43,3780

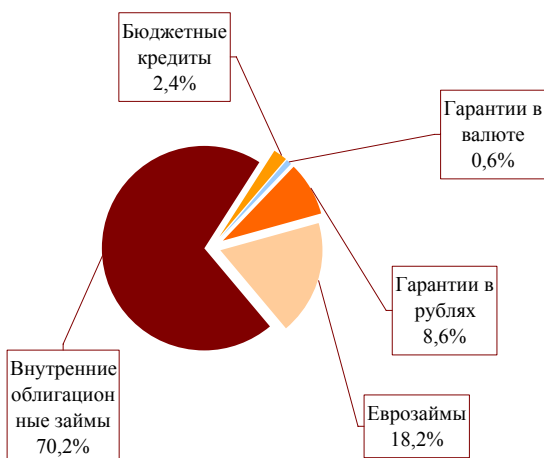
в млн. единиц

Вид обязательств	Валюта обязательства	Сумма долга	2009	2010	2011	2012	2013	2014	2015	2016	2017
			Внутренний долг:								
Облигационные займы	Рубль	130 918,6	8 564,8	30 000,0	30 000,0	30 000,0		10 000,0	20 000,0		2 353,7
Бюджетные кредиты	Доллар США	123,1	22,0	27,9	53,6	6,0	6,0	6,0		1,6	
	Евро	15,8	4,0	7,9	4,0						
Гарантии	Рубль	16 130,0	14 100,0			880,0			1 150,0		
	Доллар США	38,9	10,7	12,4	15,8						
ИТОГО внутренний долг, эквивалент в рублях:		152 753,0	23 848,9	31 590,8	32 321,0	31 065,9	185,9	10 185,9	21 150,0	50,8	2 353,7
ИТОГО внутренний долг, эквивалент в долларах США:		4 930,0	769,7	1 019,6	1 043,1	1 002,6	6,0	328,7	682,6	1,6	76,0
Внешний долг:											
Еврозаймы	Евро	781,0			374,0					407,0	
ИТОГО внешний долг, эквивалент в долларах США:		1 093,4			523,6					569,8	
ИТОГО внешний долг, эквивалент в рублях:		33 878,2			16 223,4					17 654,8	
Сумма долга, эквивалент в рублях:		186 631,2	23 848,9	31 590,8	48 544,3	31 065,9	185,9	10 185,9	21 150,0	17 705,7	2 353,7
Сумма долга, эквивалент в долларах США:		6 023,4	769,7	1 019,6	1 566,7	1 002,6	6,0	328,7	682,6	571,4	76,0
в т.ч. прямой долг, эквивалент в рублях:		169 297,5	9 417,3	31 208,0	48 055,0	30 185,9	185,9	10 185,9	20 000,0	17 705,7	2 353,7
прямой долг, эквивалент в долларах США:		5 464,0	303,9	1 007,2	1 550,9	974,2	6,0	328,7	645,5	571,4	76,0

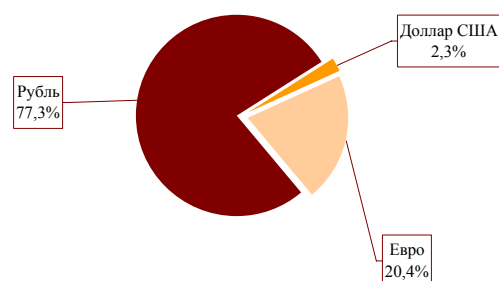


Информация по объему и структуре долга города Москвы на 1.06.2009 г.

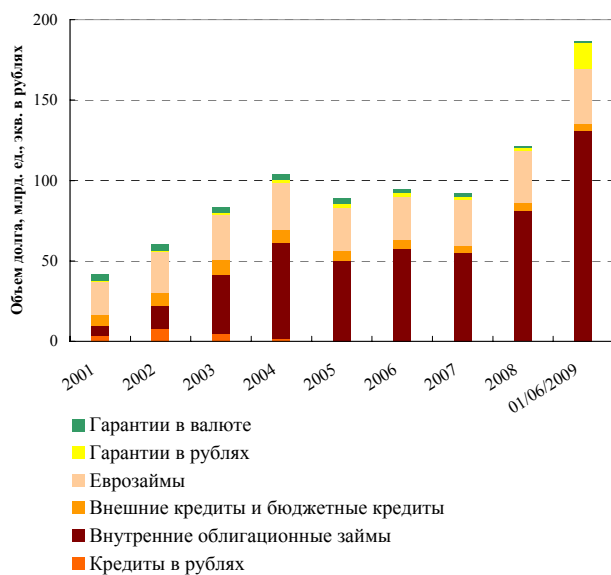
Структура долга города Москвы, %



Валютная структура прямого долга, %



Динамика объема и структуры долга в 2001-2009 гг.*



*на конец периода

Распределение выплат по прямому долгу с учетом их валютной структуры

