



Долговые обязательства города Москвы по состоянию на 1.03.2009 г.

Государственный долг города Москвы составляет 129,05 млрд. рублей.

USD/RUB=35,7205; EUR/RUB=45,3543

в млн. единиц

Вид обязательства	Валюта обязательства	Сумма долга на 1/03/2009 г.		Процентная структура долга
		в валюте займа	эквивалент в долларах США	
Внутренний долг:				
Облигационные займы	Рубль	84 983,4	2 379,1	
Бюджетные кредиты	Доллар США	126,2	126,2	
	Евро	15,8	20,1	
<i>Всего займы и бюджетные кредиты</i>			2 525,4	69,9%
Гарантии	Рубль	2 030,0	56,8	
	Доллар США	38,9	38,9	
<i>Всего гарантии</i>			95,7	2,6%
ИТОГО внутренний долг, эквивалент в рублях:			93 626,1	72,6%
ИТОГО внутренний долг, эквивалент в долларах США:			2 621,1	
Внешний долг:				
Еврозаймы	Евро	781,0	991,6	
ИТОГО внешний долг, эквивалент в долларах США:			991,6	27,4%
ИТОГО внешний долг, эквивалент в рублях:			35 421,7	
Сумма долга, эквивалент в рублях:			129 047,8	100,0%
Сумма долга, эквивалент в долларах США:			3 612,7	
в т.ч. прямой долг, эквивалент в рублях:			125 630,0	97,4%
прямой долг, эквивалент в долларах США:			3 517,0	



Валютная структура долга города Москвы и график выплат по долгу по состоянию на 1.03.2009 г.

USD/RUB=35,7205; EUR/RUB=45,3543

в млн. единиц

Валютная структура долга	Сумма долга	График погашений долга города Москвы с учетом его валютной структуры								
		2009	2010	2011	2012	2013	2014	2015	2016	2017
Прямой долг										
<i>составляющие долга по валютам:</i>										
Рубль	84 983,4	20 000,0	18 325,2	7 795,1	6 902,0		10 000,0	20 000,0		1 961,1
Доллар США	126,2	25,0	27,9	53,6	6,0	6,0	6,0		1,7	
Евро	796,8	4,0	7,9	378,0					407,0	
Итого прямой долг, эквивалент в рублях:	125 630,0	21 071,5	19 681,1	26 850,7	7 116,3	214,3	10 214,3	20 000,0	18 520,6	1 961,1
<i>в т. ч. обязательства, номинированные в иностранной валюте, эквивалент в рублях:</i>	40 646,6	1 071,5	1 355,8	19 055,7	214,3	214,3	214,3		18 520,6	
Гарантии										
<i>составляющие долга по валютам:</i>										
Рубль	2 030,0				880,0			1 150,0		
Доллар США	38,9	10,7	12,4	15,8						
Итого гарантии, эквивалент в рублях:	3 417,7	382,3	441,3	564,2	880,0			1 150,0		
<i>в т. ч. номинированные в иностранной валюте, эквивалент в рублях:</i>	1 387,7	382,3	441,3	564,2						
Совокупный долг										
<i>составляющие долга по валютам:</i>										
Рубль	87 013,4	20 000,0	18 325,2	7 795,1	7 782,0		10 000,0	21 150,0		1 961,1
Доллар США	165,0	35,7	40,3	69,4	6,0	6,0	6,0		1,7	
Евро	796,8	4,0	7,9	378,0					407,0	
Итого совокупный долг, эквивалент в рублях:	129 047,8	21 453,8	20 122,3	27 414,9	7 996,3	214,3	10 214,3	21 150,0	18 520,6	1 961,1
в т. ч. долг под управлением КГЗ	Сумма долга									
<i>составляющие долга по валютам:</i>										
Рубль	84 983,4	20 000,0	18 325,2	7 795,1	6 902,0		10 000,0	20 000,0		1 961,1
Евро	781,0			374,0					407,0	
Итого долг под управлением КГЗ, эквивалент в рублях:	120 405,1	20 000,0	18 325,2	24 757,6	6 902,0		10 000,0	20 000,0	18 459,2	1 961,1
<i>в т. ч. обязательства, номинированные в иностранной валюте, эквивалент в рублях:</i>	35 421,7			16 962,5					18 459,2	

Структура долга города Москвы по инструментам по состоянию на 1.03.2009 г.

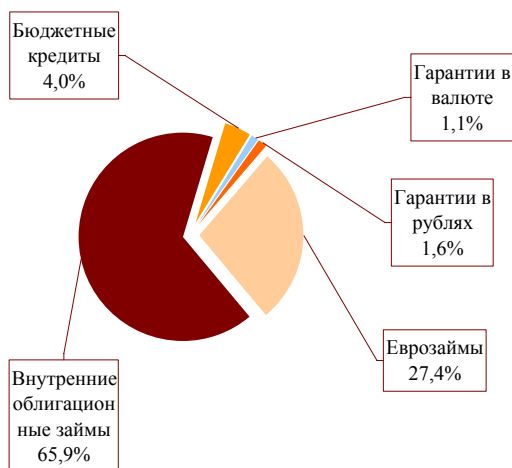
USD/RUB=35,7205; EUR/RUB=45,3543

в млн. единиц

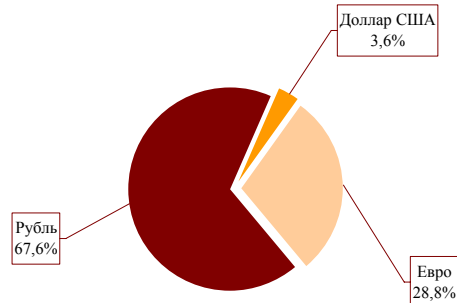
Вид обязательств	Валюта обязательства	Сумма долга									
			2009	2010	2011	2012	2013	2014	2015	2016	2017
Внутренний долг:											
Облигационные займы	Рубль	84 983,4	20 000,0	18 325,2	7 795,1	6 902,0		10 000,0	20 000,0		1 961,1
Бюджетные кредиты	Доллар США	126,2	25,0	27,9	53,6	6,0	6,0	6,0			1,7
	Евро	15,8	4,0	7,9	4,0						
Гарантии	Рубль	2 030,0				880,0				1 150,0	
	Доллар США	38,9	10,7	12,4	15,8						
ИТОГО внутренний долг, эквивалент в рублях:		93 626,1	21 453,8	20 122,3	10 452,4	7 996,3	214,3	10 214,3	21 150,0	61,4	1 961,1
ИТОГО внутренний долг, эквивалент в долларах США:		2 621,1	600,6	563,3	292,6	223,9	6,0	286,0	592,1	1,7	54,9
Внешний долг:											
Еврозаймы	Евро	781,0			374,0						407,0
ИТОГО внешний долг, эквивалент в долларах США:		991,6			474,9						516,8
ИТОГО внешний долг, эквивалент в рублях:		35 421,7			16 962,5						18 459,2
Сумма долга, эквивалент в рублях:		129 047,8	21 453,8	20 122,3	27 414,9	7 996,3	214,3	10 214,3	21 150,0	18 520,6	1 961,1
Сумма долга, эквивалент в долларах США:		3 612,7	600,6	563,3	767,5	223,9	6,0	286,0	592,1	518,5	54,9
в т.ч. прямой долг, эквивалент в рублях:		125 630,0	21 071,5	19 681,1	26 850,7	7 116,3	214,3	10 214,3	20 000,0	18 520,6	1 961,1
прямой долг, эквивалент в долларах США:		3 517,0	589,9	551,0	751,7	199,2	6,0	286,0	559,9	518,5	54,9

Информация по объему и структуре долга города Москвы на 1.03.2009 г.

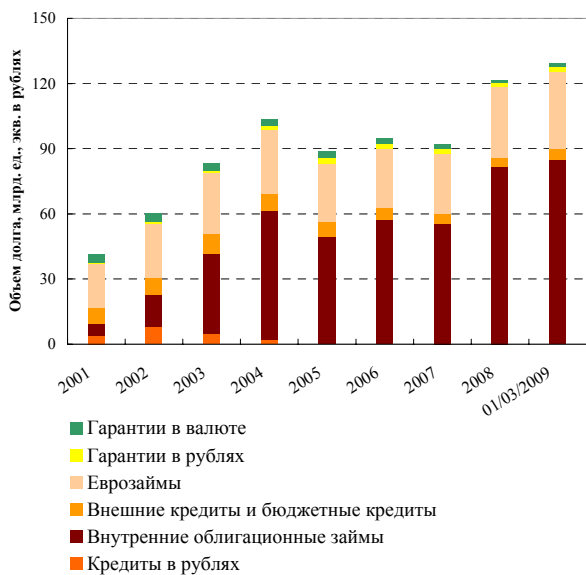
Структура долга города Москвы, %



Валютная структура прямого долга, %



Динамика объема и структуры долга в 2001-2009 гг. *



*на конец периода

Распределение выплат по прямому долгу с учетом их валютной структуры

