



Долговые обязательства города Москвы по состоянию на 1.02.2009 г.

Государственный долг города Москвы составляет 127,46 млрд. рублей.

USD/RUB=35,4146; EUR/RUB=45,6636

в млн. единиц

Вид обязательства	Валюта обязательства	Сумма долга на 1/02/2009 г.		Процентная структура долга
		в валюте займа	эквивалент в долларах США	
Внутренний долг:				
Облигационные займы	Рубль	83 195,1	2 349,2	
Бюджетные кредиты	Доллар США	126,2	126,2	
	Евро	15,8	20,4	
<i>Всего займы и бюджетные кредиты</i>			2 495,8	69,3%
Гарантии	Рубль	2 030,0	57,3	
	Доллар США	38,9	38,9	
<i>Всего гарантии</i>			96,2	2,7%
ИТОГО внутренний долг, эквивалент в рублях:			91 792,2	72,0%
ИТОГО внутренний долг, эквивалент в долларах США:			2 591,9	
Внешний долг:				
Еврозаймы	Евро	781,0	1 007,0	
ИТОГО внешний долг, эквивалент в долларах США:			1 007,0	28,0%
ИТОГО внешний долг, эквивалент в рублях:			35 663,3	
Сумма долга, эквивалент в рублях:			127 455,5	100,0%
Сумма долга, эквивалент в долларах США:			3 599,0	
в т.ч. прямой долг, эквивалент в рублях:			124 049,6	97,3%
прямой долг, эквивалент в долларах США:			3 502,8	



Валютная структура долга города Москвы и график выплат по долгу по состоянию на 1.02.2009 г.

USD/RUB=35,4146; EUR/RUB=45,6636

в млн. единиц

Валютная структура долга	Сумма долга	График погашений долга города Москвы с учетом его валютной структуры								
		2009	2010	2011	2012	2013	2014	2015	2016	2017
Прямой долг										
<i>составляющие долга по валютам:</i>										
Рубль	83 195,1	20 000,0	16 721,0	7 795,0	6 718,0		10 000,0	20 000,0		1 961,1
Доллар США	126,2	25,0	27,9	53,6	6,0	6,0	6,0		1,7	
Евро	796,8	4,0	7,9	378,0					407,0	
Итого прямой долг, эквивалент в рублях:	124 049,6	21 065,1	18 070,8	26 951,2	6 930,5	212,5	10 212,5	20 000,0	18 646,0	1 961,1
<i>в т. ч. обязательства, номинированные в иностранной валюте, эквивалент в рублях:</i>	<i>40 854,5</i>	<i>1 065,1</i>	<i>1 349,7</i>	<i>19 156,2</i>	<i>212,5</i>	<i>212,5</i>	<i>212,5</i>		<i>18 646,0</i>	
Гарантии										
<i>составляющие долга по валютам:</i>										
Рубль	2 030,0				880,0			1 150,0		
Доллар США	38,9	10,7	12,4	15,8						
Итого гарантии, эквивалент в рублях:	3 405,9	379,0	437,5	559,3	880,0			1 150,0		
<i>в т. ч. номинированные в иностранной валюте, эквивалент в рублях:</i>	<i>1 375,9</i>	<i>379,0</i>	<i>437,5</i>	<i>559,3</i>						
Совокупный долг										
<i>составляющие долга по валютам:</i>										
Рубль	85 225,1	20 000,0	16 721,0	7 795,0	7 598,0		10 000,0	21 150,0		1 961,1
Доллар США	165,0	35,7	40,3	69,4	6,0	6,0	6,0		1,7	
Евро	796,8	4,0	7,9	378,0					407,0	
Итого совокупный долг, эквивалент в рублях:	127 455,5	21 444,1	18 508,3	27 510,5	7 810,5	212,5	10 212,5	21 150,0	18 646,0	1 961,1
в т. ч. долг под управлением КГЗ	Сумма долга									
<i>составляющие долга по валютам:</i>										
Рубль	83 195,1	20 000,0	16 721,0	7 795,0	6 718,0		10 000,0	20 000,0		1 961,1
Евро	781,0			374,0					407,0	
Итого долг под управлением КГЗ, эквивалент в рублях:	118 858,4	20 000,0	16 721,0	24 873,2	6 718,0		10 000,0	20 000,0	18 585,1	1 961,1
<i>в т. ч. обязательства, номинированные в иностранной валюте, эквивалент в рублях:</i>	<i>35 663,3</i>			<i>17 078,2</i>					<i>18 585,1</i>	

Структура долга города Москвы по инструментам по состоянию на 1.02.2009 г.

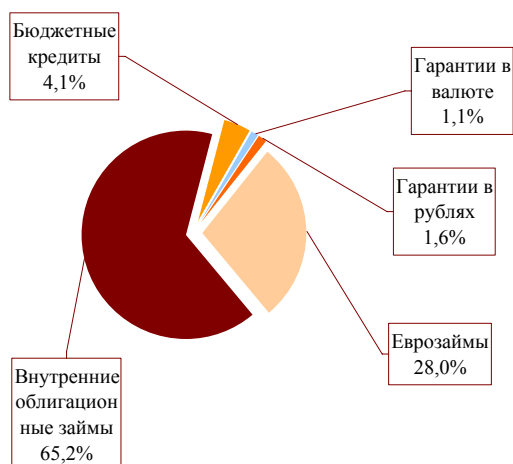
USD/RUB=35,4146; EUR/RUB=45,6636

в млн. единиц

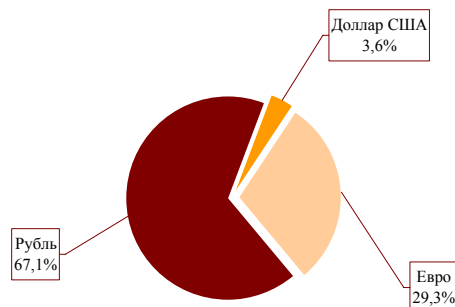
Вид обязательств	Валюта обязательства	Сумма долга	2009	2010	2011	2012	2013	2014	2015	2016	2017
			Внутренний долг:								
Облигационные займы	Рубль	83 195,1	20 000,0	16 721,0	7 795,0	6 718,0		10 000,0	20 000,0		1 961,1
Бюджетные кредиты	Доллар США	126,2	25,0	27,9	53,6	6,0	6,0	6,0		1,7	
	Евро	15,8	4,0	7,9	4,0						
Гарантии	Рубль	2 030,0				880,0			1 150,0		
	Доллар США	38,9	10,7	12,4	15,8						
ИТОГО внутренний долг, эквивалент в рублях:		91 792,2	21 444,1	18 508,3	10 432,3	7 810,5	212,5	10 212,5	21 150,0	60,9	1 961,1
ИТОГО внутренний долг, эквивалент в долларах США:		2 591,9	605,5	522,6	294,6	220,5	6,0	288,4	597,2	1,7	55,4
Внешний долг:											
Еврозаймы	Евро	781,0			374,0					407,0	
ИТОГО внешний долг, эквивалент в долларах США:		1 007,0			482,2					524,8	
ИТОГО внешний долг, эквивалент в рублях:		35 663,3			17 078,2					18 585,1	
Сумма долга, эквивалент в рублях:		127 455,5	21 444,1	18 508,3	27 510,5	7 810,5	212,5	10 212,5	21 150,0	18 646,0	1 961,1
Сумма долга, эквивалент в долларах США:		3 599,0	605,5	522,6	776,8	220,5	6,0	288,4	597,2	526,5	55,4
в т.ч. прямой долг, эквивалент в рублях:		124 049,6	21 065,1	18 070,8	26 951,2	6 930,5	212,5	10 212,5	20 000,0	18 646,0	1 961,1
прямой долг, эквивалент в долларах США:		3 502,8	594,8	510,3	761,0	195,7	6,0	288,4	564,7	526,5	55,4

Информация по объему и структуре долга города Москвы на 1.02.2009 г.

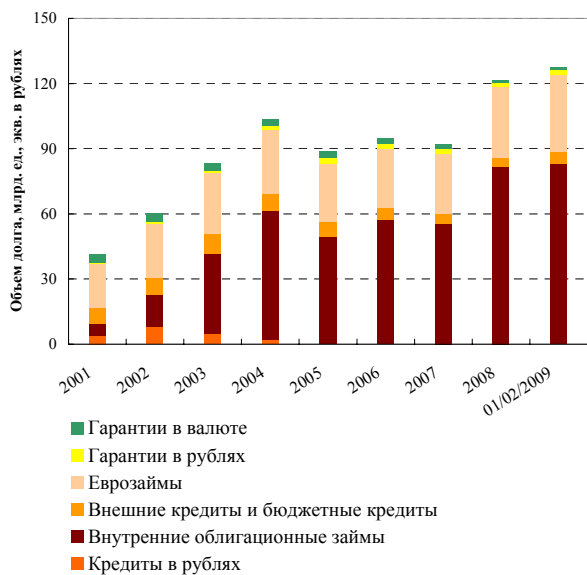
Структура долга города Москвы, %



Валютная структура прямого долга, %



Динамика объема и структуры долга в 2001-2008 гг. *



*на конец периода

Распределение выплат по прямому долгу с учетом их валютной структуры

