



Долговые обязательства города Москвы по состоянию на 1.01.2009 г.

Государственный долг города Москвы составляет 121,54 млрд. рублей.

USD/RUB=29,3916; EUR/RUB=41,4275

в млн. единиц

Вид обязательства	Валюта обязательства	Сумма долга на 1/01/2009 г.		Процентная структура долга
		в валюте займа	эквивалент в долларах США	
<b>Внутренний долг:</b>				
Облигационные займы	Рубль	81 474,1	2 772,0	
Бюджетные кредиты	Доллар США	126,5	126,5	
	Евро	19,8	27,9	
<i>Всего займы и бюджетные кредиты</i>			2 926,5	70,8%
Гарантии	Рубль	2 030,0	69,1	
	Доллар США	38,9	38,9	
<i>Всего гарантии</i>			107,9	2,6%
<b>ИТОГО внутренний долг, эквивалент в рублях:</b>			<b>89 185,4</b>	<b>73,4%</b>
<b>ИТОГО внутренний долг, эквивалент в долларах США:</b>			<b>3 034,4</b>	
<b>Внешний долг:</b>				
Еврозаймы	Евро	781,0	1 100,8	
<b>ИТОГО внешний долг, эквивалент в долларах США:</b>			<b>1 100,8</b>	26,6%
<b>ИТОГО внешний долг, эквивалент в рублях:</b>			<b>32 354,9</b>	
<b>Сумма долга, эквивалент в рублях:</b>			<b>121 540,3</b>	<b>100,0%</b>
<b>Сумма долга, эквивалент в долларах США:</b>			<b>4 135,2</b>	
<b>в т.ч. прямой долг, эквивалент в рублях:</b>			<b>118 368,4</b>	<b>97,4%</b>
<b>прямой долг, эквивалент в долларах США:</b>			<b>4 027,3</b>	



Валютная структура долга города Москвы и график выплат по долгу по состоянию на 1.01.2009 г.

USD/RUB=29,3916; EUR/RUB=41,4275

в млн. единиц

Валютная структура долга	Сумма долга	График погашений долга города Москвы с учетом его валютной структуры								
		2009	2010	2011	2012	2013	2014	2015	2016	2017
<b>Прямой долг</b>										
<i>составляющие долга по валютам:</i>										
Рубль	81 474,1	20 000,0	15 000,0	7 795,0	6 718,0		10 000,0	20 000,0		1 961,1
Доллар США	126,5	25,0	27,9	53,6	6,0	6,0	6,0		2,1	
Евро	800,8	7,9	7,9	378,0					407,0	
<b>Итого прямой долг, эквивалент в рублях:</b>	<b>118 368,4</b>	<b>21 062,0</b>	<b>16 148,1</b>	<b>25 027,4</b>	<b>6 894,4</b>	<b>176,3</b>	<b>10 176,3</b>	<b>20 000,0</b>	<b>16 922,7</b>	<b>1 961,1</b>
<i>в т. ч. обязательства, номинированные в иностранной валюте, эквивалент в рублях:</i>	<b>36 894,4</b>	<b>1 062,0</b>	<b>1 148,1</b>	<b>17 232,4</b>	<b>176,3</b>	<b>176,3</b>	<b>176,3</b>		<b>16 922,7</b>	
<b>Гарантии</b>										
<i>составляющие долга по валютам:</i>										
Рубль	2 030,0				880,0			1 150,0		
Доллар США	38,9	10,7	12,4	15,8						
<b>Итого гарантии, эквивалент в рублях:</b>	<b>3 171,9</b>	<b>314,5</b>	<b>363,1</b>	<b>464,2</b>	<b>880,0</b>			<b>1 150,0</b>		
<i>в т. ч. номинированные в иностранной валюте, эквивалент в рублях:</i>	<b>1 141,9</b>	<b>314,5</b>	<b>363,1</b>	<b>464,2</b>						
<b>Совокупный долг</b>										
<i>составляющие долга по валютам:</i>										
Рубль	83 504,1	20 000,0	15 000,0	7 795,0	7 598,0		10 000,0	21 150,0		1 961,1
Доллар США	165,4	35,7	40,3	69,4	6,0	6,0	6,0		2,1	
Евро	800,8	7,9	7,9	378,0					407,0	
<b>Итого совокупный долг, эквивалент в рублях:</b>	<b>121 540,3</b>	<b>21 376,6</b>	<b>16 511,2</b>	<b>25 491,6</b>	<b>7 774,4</b>	<b>176,3</b>	<b>10 176,3</b>	<b>21 150,0</b>	<b>16 922,7</b>	<b>1 961,1</b>
<b>в т. ч. долг под управлением КГЗ</b>	Сумма долга									
<i>составляющие долга по валютам:</i>										
Рубль	81 474,1	20 000,0	15 000,0	7 795,0	6 718,0		10 000,0	20 000,0		1 961,1
Евро	781,0			374,0					407,0	
<b>Итого долг под управлением КГЗ, эквивалент в рублях:</b>	<b>113 828,9</b>	<b>20 000,0</b>	<b>15 000,0</b>	<b>23 288,9</b>	<b>6 718,0</b>		<b>10 000,0</b>	<b>20 000,0</b>	<b>16 861,0</b>	<b>1 961,1</b>
<i>в т. ч. обязательства, номинированные в иностранной валюте, эквивалент в рублях:</i>	<b>32 354,9</b>			<b>15 493,9</b>					<b>16 861,0</b>	

Структура долга города Москвы по инструментам по состоянию на 1.01.2009 г.

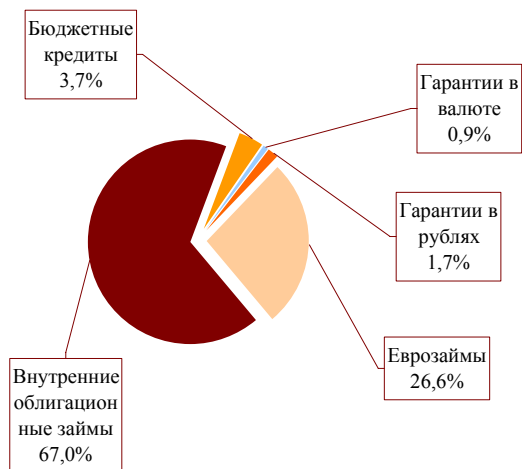
USD/RUB=29,3916; EUR/RUB=41,4275

в млн. единиц

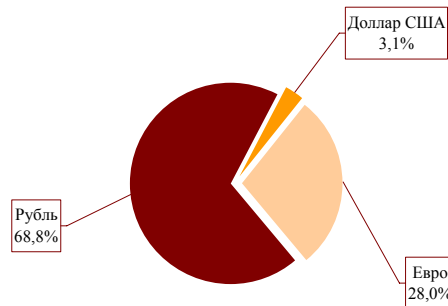
Вид обязательств	Валюта обязательства	Сумма долга									
			2009	2010	2011	2012	2013	2014	2015	2016	2017
<b>Внутренний долг:</b>											
Облигационные займы	Рубль	81 474,1	20 000,0	15 000,0	7 795,0	6 718,0		10 000,0	20 000,0		1 961,1
Бюджетные кредиты	Доллар США	126,5	25,0	27,9	53,6	6,0	6,0	6,0		2,1	
	Евро	19,8	7,9	7,9	4,0						
Гарантии	Рубль	2 030,0				880,0			1 150,0		
	Доллар США	38,9	10,7	12,4	15,8						
<b>ИТОГО внутренний долг, эквивалент в рублях:</b>		<b>89 185,4</b>	<b>21 376,6</b>	<b>16 511,2</b>	<b>9 997,8</b>	<b>7 774,4</b>	<b>176,3</b>	<b>10 176,3</b>	<b>21 150,0</b>	<b>61,7</b>	<b>1 961,1</b>
<b>ИТОГО внутренний долг, эквивалент в долларах США:</b>		<b>3 034,4</b>	<b>727,3</b>	<b>561,8</b>	<b>340,2</b>	<b>264,5</b>	<b>6,0</b>	<b>346,2</b>	<b>719,6</b>	<b>2,1</b>	<b>66,7</b>
<b>Внешний долг:</b>											
Еврозаймы	Евро	781,0			374,0					407,0	
<b>ИТОГО внешний долг, эквивалент в долларах США:</b>		<b>1 100,8</b>			<b>527,2</b>					<b>573,7</b>	
<b>ИТОГО внешний долг, эквивалент в рублях:</b>		<b>32 354,9</b>			<b>15 493,9</b>					<b>16 861,0</b>	
<b>Сумма долга, эквивалент в рублях:</b>		<b>121 540,3</b>	<b>21 376,6</b>	<b>16 511,2</b>	<b>25 491,6</b>	<b>7 774,4</b>	<b>176,3</b>	<b>10 176,3</b>	<b>21 150,0</b>	<b>16 922,7</b>	<b>1 961,1</b>
<b>Сумма долга, эквивалент в долларах США:</b>		<b>4 135,2</b>	<b>727,3</b>	<b>561,8</b>	<b>867,3</b>	<b>264,5</b>	<b>6,0</b>	<b>346,2</b>	<b>719,6</b>	<b>575,8</b>	<b>66,7</b>
<b>в т.ч. прямой долг, эквивалент в рублях:</b>		<b>118 368,4</b>	<b>21 062,0</b>	<b>16 148,1</b>	<b>25 027,4</b>	<b>6 894,4</b>	<b>176,3</b>	<b>10 176,3</b>	<b>20 000,0</b>	<b>16 922,7</b>	<b>1 961,1</b>
<b>прямой долг, эквивалент в долларах США:</b>		<b>4 027,3</b>	<b>716,6</b>	<b>549,4</b>	<b>851,5</b>	<b>234,6</b>	<b>6,0</b>	<b>346,2</b>	<b>680,5</b>	<b>575,8</b>	<b>66,7</b>

Информация по объему и структуре долга города Москвы на 1.01.2009 г.

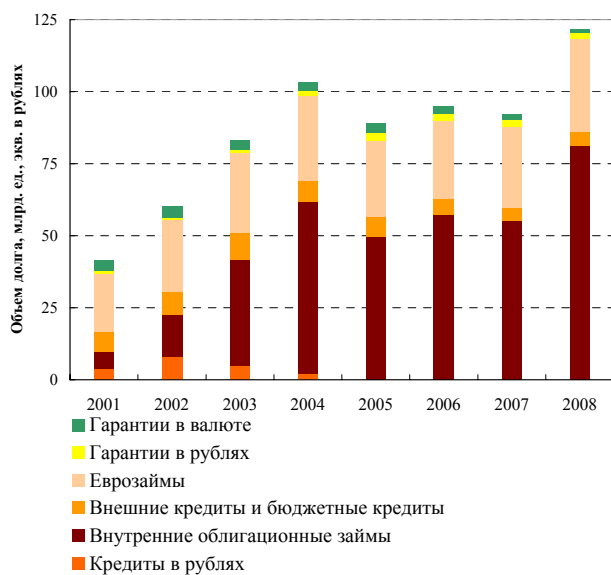
Структура долга города Москвы, %



Валютная структура прямого долга, %



Динамика объема и структуры долга в 2001-2008 гг.\*



\*на конец периода

Распределение выплат по прямому долгу с учетом их валютной структуры

