



Долговые обязательства города Москвы по состоянию на 1.12.2007 г.

Государственный долг города Москвы составляет 92,15 млрд. рублей.

USD/RUB=24,4171; EUR/RUB=36,0055

в млн. единиц

Вид обязательства	Валюта обязательства	Сумма долга на 1/12/2007 г.		Процентная структура долга
		в валюте займа	эквивалент в долларах США	
Внутренний долг:				
Облигационные займы	Рубль	55 213,9	2 261,3	
Бюджетные кредиты	Доллар США	145,1	145,1	
	Евро	27,7	40,9	
<i>Всего займы и бюджетные кредиты</i>			2 447,3	64,8%
Гарантии	Рубль	2 250,0	92,1	
	Доллар США	47,8	47,8	
	Евро	23,7	35,0	
<i>Всего гарантии</i>			174,9	4,6%
ИТОГО внутренний долг, эквивалент в рублях:			64 027,0	69,5%
ИТОГО внутренний долг, эквивалент в долларах США:			2 622,2	
Внешний долг:				
Еврозаймы	Евро	781,0	1 151,7	
ИТОГО внешний долг, эквивалент в долларах США:			1 151,7	30,5%
ИТОГО внешний долг, эквивалент в рублях:			28 120,3	
Сумма долга, эквивалент в рублях:			92 147,3	100,0%
Сумма долга, эквивалент в долларах США:			3 773,9	
в т.ч. прямой долг, эквивалент в рублях:			87 876,2	95,4%
прямой долг, эквивалент в долларах США:			3 599,0	



Валютная структура долга города Москвы и график выплат по долгу по состоянию на 1.12.2007 г.

USD/RUB=24,4171; EUR/RUB=36,0055

в млн. единиц

Валютная структура долга	Сумма долга	График погашений долга города Москвы с учетом его валютной структуры									
		2007	2008	2009	2010	2011	2012	2013	2014	2015	2016
Прямой долг											
<i>составляющие долга по валютам:</i>											
Рубль	55 213,9		1 484,6	10 000,0	13 729,3				10 000,0	20 000,0	
Доллар США	145,1		21,8	25,0	27,9		53,6	6,0	6,0	3,0	1,9
Евро	808,7		7,9	7,9	7,9		378,0				407,0
Итого прямой долг, эквивалент в рублях:	87 876,2		2 302,3	10 894,9	14 695,7	14 916,7	146,5	146,5	10 073,3	20 000,0	14 700,4
<i>в т. ч. обязательства, номинированные в иностранной валюте, эквивалент в рублях:</i>	32 662,3		817,7	894,9	966,4	14 916,7	146,5	146,5	73,3		14 700,4
Гарантии											
<i>составляющие долга по валютам:</i>											
Рубль	2 250,0						1 100,0			1 150,0	
Доллар США	47,8		8,9	10,7	12,4	15,8					
Евро	23,7	4,8	4,8	4,8	4,8	4,7					
Итого гарантии, эквивалент в рублях:	4 271,2	171,0	388,8	432,3	472,7	556,3	1 100,0			1 150,0	
<i>в т. ч. номинированные в иностранной валюте, эквивалент в рублях:</i>	2 021,2	171,0	388,8	432,3	472,7	556,3					
Совокупный долг											
<i>составляющие долга по валютам:</i>											
Рубль	57 463,9		1 484,6	10 000,0	13 729,3		1 100,0		10 000,0	21 150,0	
Доллар США	192,9		30,7	35,7	40,3	69,4	6,0	6,0	3,0		1,9
Евро	832,5	4,8	12,7	12,7	12,7	382,7					407,0
Итого совокупный долг, эквивалент в рублях:	92 147,3	171,0	2 691,1	11 327,2	15 168,4	15 473,0	1 246,5	146,5	10 073,3	21 150,0	14 700,4
в т. ч. долг под управлением КГЗ	Сумма долга										
<i>составляющие долга по валютам:</i>											
Рубль	55 213,9		1 484,6	10 000,0	13 729,3				10 000,0	20 000,0	
Евро	781,0					374,0					407,0
Итого долг под управлением КГЗ, эквивалент в рублях:	83 334,2		1 484,6	10 000,0	13 729,3	13 466,1			10 000,0	20 000,0	14 654,2
<i>в т. ч. обязательства, номинированные в иностранной валюте, эквивалент в рублях:</i>	28 120,3					13 466,1					14 654,2

Структура долга города Москвы по инструментам по состоянию на 1.12.2007 г.

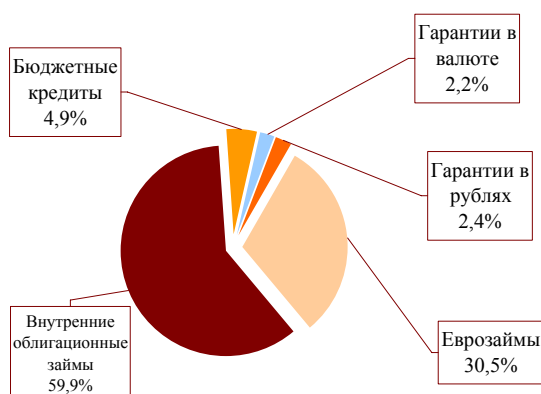
USD/RUB=24,4171; EUR/RUB=36,0055

в млн. единиц

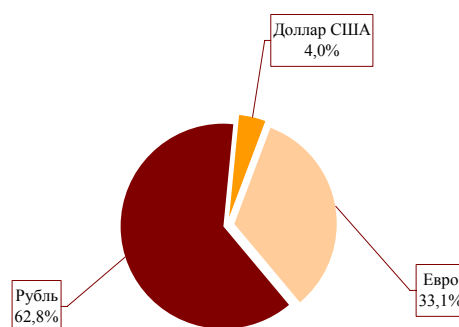
Вид обязательств	Валюта обязательства	Сумма долга	2007	2008	2009	2010	2011	2012	2013	2014	2015	2016
			Внутренний долг:									
Облигационные займы	Рубль	55 213,9		1 484,6	10 000,0	13 729,3				10 000,0	20 000,0	
Бюджетные кредиты	Доллар США	145,1		21,8	25,0	27,9	53,6	6,0	6,0	3,0		1,9
	Евро	27,7		7,9	7,9	7,9	4,0					
Гарантии	Рубль	2 250,0						1 100,0			1 150,0	
	Доллар США	47,8		8,9	10,7	12,4	15,8					
	Евро	23,7	4,8	4,8	4,8	4,8	4,7					
ИТОГО внутренний долг, эквивалент в рублях:		64 027,0	171,0	2 691,1	11 327,2	15 168,4	2 006,9	1 246,5	146,5	10 073,3	21 150,0	46,1
ИТОГО внутренний долг, эквивалент в долларах США:		2 622,2	7,0	110,2	463,9	621,2	82,2	51,1	6,0	412,5	866,2	1,9
Внешний долг:												
Евразаймы	Евро	781,0					374,0					407,0
ИТОГО внешний долг, эквивалент в долларах США:		1 151,7					551,5					600,2
ИТОГО внешний долг, эквивалент в рублях:		28 120,3					13 466,1					14 654,2
Сумма долга, эквивалент в рублях:		92 147,3	171,0	2 691,1	11 327,2	15 168,4	15 473,0	1 246,5	146,5	10 073,3	21 150,0	14 700,4
Сумма долга, эквивалент в долларах США:		3 773,9	7,0	110,2	463,9	621,2	633,7	51,1	6,0	412,5	866,2	602,1
в т.ч. прямой долг, эквивалент в рублях:		87 876,2		2 302,3	10 894,9	14 695,7	14 916,7	146,5	146,5	10 073,3	20 000,0	14 700,4
прямой долг, эквивалент в долларах США:		3 599,0		94,3	446,2	601,9	610,9	6,0	6,0	412,5	819,1	602,1

Информация по объему и структуре долга города Москвы на 1.12.2007 г.

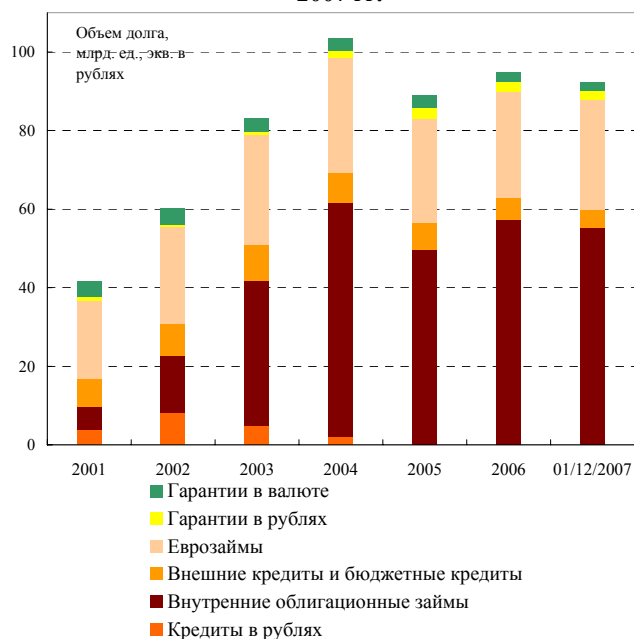
Структура долга города Москвы, %



Валютная структура прямого долга, %



Динамика объема и структуры долга в 2001-2007 гг.*



*на конец периода

Распределение выплат по прямому долгу с учетом их валютной структуры

