



Долговые обязательства города Москвы по состоянию на 1.11.2007 г.

Государственный долг города Москвы составляет 91,97 млрд. рублей.

USD/RUB=24,6724; EUR/RUB=35,6492

в млн. единиц

Вид обязательства	Валюта обязательства	Сумма долга на 1/11/2007 г.		Процентная структура долга
		в валюте займа	эквивалент в долларах США	
<b>Внутренний долг:</b>				
Облигационные займы	Рубль	55 213,9	2 237,9	
Бюджетные кредиты	Доллар США	148,1	148,1	
	Евро	27,7	40,1	
<i>Всего займы и бюджетные кредиты</i>			2 426,1	65,1%
Гарантии	Рубль	2 250,0	91,2	
	Доллар США	47,8	47,8	
	Евро	23,7	34,3	
<i>Всего гарантии</i>			173,3	4,6%
<b>ИТОГО внутренний долг, эквивалент в рублях:</b>			<b>64 132,0</b>	<b>69,7%</b>
<b>ИТОГО внутренний долг, эквивалент в долларах США:</b>			<b>2 599,3</b>	
<b>Внешний долг:</b>				
Еврозаймы	Евро	781,0	1 128,5	
<b>ИТОГО внешний долг, эквивалент в долларах США:</b>			<b>1 128,5</b>	<b>30,3%</b>
<b>ИТОГО внешний долг, эквивалент в рублях:</b>			<b>27 842,0</b>	
<b>Сумма долга, эквивалент в рублях:</b>			<b>91 974,0</b>	<b>100,0%</b>
<b>Сумма долга, эквивалент в долларах США:</b>			<b>3 727,8</b>	
<b>в т.ч. прямой долг, эквивалент в рублях:</b>			<b>87 699,1</b>	<b>95,4%</b>
<b>прямой долг, эквивалент в долларах США:</b>			<b>3 554,5</b>	



Валютная структура долга города Москвы и график выплат по долгу по состоянию на 1.11.2007 г.

USD/RUB=24,6724; EUR/RUB=35,6492

в млн. единиц

Валютная структура долга	Сумма долга	График погашений долга города Москвы с учетом его валютной структуры									
		2007	2008	2009	2010	2011	2012	2013	2014	2015	2016
<b>Прямой долг</b>											
<i>составляющие долга по валютам:</i>											
Рубль	55 213,9		1 484,6	10 000,0	13 729,3				10 000,0	20 000,0	
Доллар США	148,1	3,0	21,8	25,0	27,9	53,6	6,0	6,0	3,0		1,9
Евро	808,7		7,9	7,9	7,9	378,0					407,0
<b>Итого прямой долг, эквивалент в рублях:</b>	<b>87 699,1</b>	<b>74,0</b>	<b>2 305,0</b>	<b>10 898,4</b>	<b>14 700,0</b>	<b>14 795,7</b>	<b>148,0</b>	<b>148,0</b>	<b>10 074,0</b>	<b>20 000,0</b>	<b>14 555,9</b>
<i>в т. ч. обязательства, номинированные в иностранной валюте, эквивалент в рублях:</i>	<i>32 485,2</i>	<i>74,0</i>	<i>820,4</i>	<i>898,4</i>	<i>970,7</i>	<i>14 795,7</i>	<i>148,0</i>	<i>148,0</i>	<i>74,0</i>		<i>14 555,9</i>
<b>Гарантии</b>											
<i>составляющие долга по валютам:</i>											
Рубль	2 250,0						1 100,0			1 150,0	
Доллар США	47,8		8,9	10,7	12,4	15,8					
Евро	23,7	4,8	4,8	4,8	4,8	4,7					
<b>Итого гарантии, эквивалент в рублях:</b>	<b>4 274,9</b>	<b>169,3</b>	<b>389,4</b>	<b>433,4</b>	<b>474,1</b>	<b>558,7</b>	<b>1 100,0</b>			<b>1 150,0</b>	
<i>в т. ч. номинированные в иностранной валюте, эквивалент в рублях:</i>	<i>2 024,9</i>	<i>169,3</i>	<i>389,4</i>	<i>433,4</i>	<i>474,1</i>	<i>558,7</i>					
<b>Совокупный долг</b>											
<i>составляющие долга по валютам:</i>											
Рубль	57 463,9		1 484,6	10 000,0	13 729,3		1 100,0		10 000,0	21 150,0	
Доллар США	195,9	3,0	30,7	35,7	40,3	69,4	6,0	6,0	3,0		1,9
Евро	832,5	4,8	12,7	12,7	12,7	382,7					407,0
<b>Итого совокупный долг, эквивалент в рублях:</b>	<b>91 974,0</b>	<b>243,4</b>	<b>2 694,4</b>	<b>11 331,8</b>	<b>15 174,2</b>	<b>15 354,3</b>	<b>1 248,0</b>	<b>148,0</b>	<b>10 074,0</b>	<b>21 150,0</b>	<b>14 555,9</b>
<b>в т. ч. долг под управлением КГЗ</b>	<b>Сумма долга</b>										
<i>составляющие долга по валютам:</i>											
Рубль	55 213,9		1 484,6	10 000,0	13 729,3				10 000,0	20 000,0	
Евро	781,0					374,0					407,0
<b>Итого долг под управлением КГЗ, эквивалент в рублях:</b>	<b>83 055,9</b>		<b>1 484,6</b>	<b>10 000,0</b>	<b>13 729,3</b>	<b>13 332,8</b>			<b>10 000,0</b>	<b>20 000,0</b>	<b>14 509,2</b>
<i>в т. ч. обязательства, номинированные в иностранной валюте, эквивалент в рублях:</i>	<i>27 842,0</i>					<i>13 332,8</i>					<i>14 509,2</i>

Структура долга города Москвы по инструментам по состоянию на 1.11.2007 г.

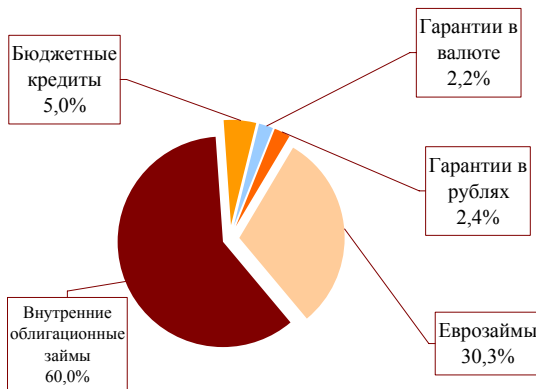
USD/RUB=24,6724; EUR/RUB=35,6492

в млн. единиц

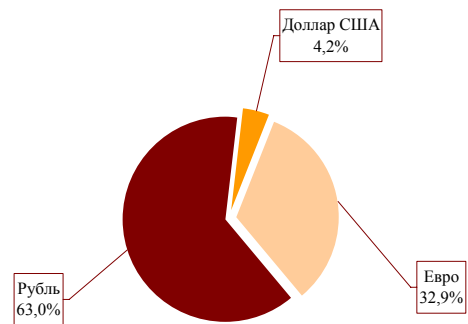
Вид обязательств	Валюта обязательства	Сумма долга										
			2007	2008	2009	2010	2011	2012	2013	2014	2015	2016
<b>Внутренний долг:</b>												
Облигационные займы	Рубль	55 213,9		1 484,6	10 000,0	13 729,3				10 000,0	20 000,0	
Бюджетные кредиты	Доллар США	148,1	3,0	21,8	25,0	27,9	53,6	6,0	6,0	3,0		1,9
	Евро	27,7		7,9	7,9	7,9	4,0					
Гарантии	Рубль	2 250,0						1 100,0			1 150,0	
	Доллар США	47,8		8,9	10,7	12,4	15,8					
	Евро	23,7	4,8	4,8	4,8	4,8	4,7					
<b>ИТОГО внутренний долг, эквивалент в рублях:</b>		<b>64 132,0</b>	<b>243,4</b>	<b>2 694,4</b>	<b>11 331,8</b>	<b>15 174,2</b>	<b>2 021,5</b>	<b>1 248,0</b>	<b>148,0</b>	<b>10 074,0</b>	<b>21 150,0</b>	<b>46,6</b>
<b>ИТОГО внутренний долг, эквивалент в долларах США:</b>		<b>2 599,3</b>	<b>9,9</b>	<b>109,2</b>	<b>459,3</b>	<b>615,0</b>	<b>81,9</b>	<b>50,6</b>	<b>6,0</b>	<b>408,3</b>	<b>857,2</b>	<b>1,9</b>
<b>Внешний долг:</b>												
Евразаймы	Евро	781,0					374,0					407,0
<b>ИТОГО внешний долг, эквивалент в долларах США:</b>		<b>1 128,5</b>					<b>540,4</b>					<b>588,1</b>
<b>ИТОГО внешний долг, эквивалент в рублях:</b>		<b>27 842,0</b>					<b>13 332,8</b>					<b>14 509,2</b>
<b>Сумма долга, эквивалент в рублях:</b>		<b>91 974,0</b>	<b>243,4</b>	<b>2 694,4</b>	<b>11 331,8</b>	<b>15 174,2</b>	<b>15 354,3</b>	<b>1 248,0</b>	<b>148,0</b>	<b>10 074,0</b>	<b>21 150,0</b>	<b>14 555,9</b>
<b>Сумма долга, эквивалент в долларах США:</b>		<b>3 727,8</b>	<b>9,9</b>	<b>109,2</b>	<b>459,3</b>	<b>615,0</b>	<b>622,3</b>	<b>50,6</b>	<b>6,0</b>	<b>408,3</b>	<b>857,2</b>	<b>590,0</b>
<b>в т.ч. прямой долг, эквивалент в рублях:</b>		<b>87 699,1</b>	<b>74,0</b>	<b>2 305,0</b>	<b>10 898,4</b>	<b>14 700,0</b>	<b>14 795,7</b>	<b>148,0</b>	<b>148,0</b>	<b>10 074,0</b>	<b>20 000,0</b>	<b>14 555,9</b>
<b>прямой долг, эквивалент в долларах США:</b>		<b>3 554,5</b>	<b>3,0</b>	<b>93,4</b>	<b>441,7</b>	<b>595,8</b>	<b>599,7</b>	<b>6,0</b>	<b>6,0</b>	<b>408,3</b>	<b>810,6</b>	<b>590,0</b>

Информация по объему и структуре долга города Москвы на 1.11.2007 г.

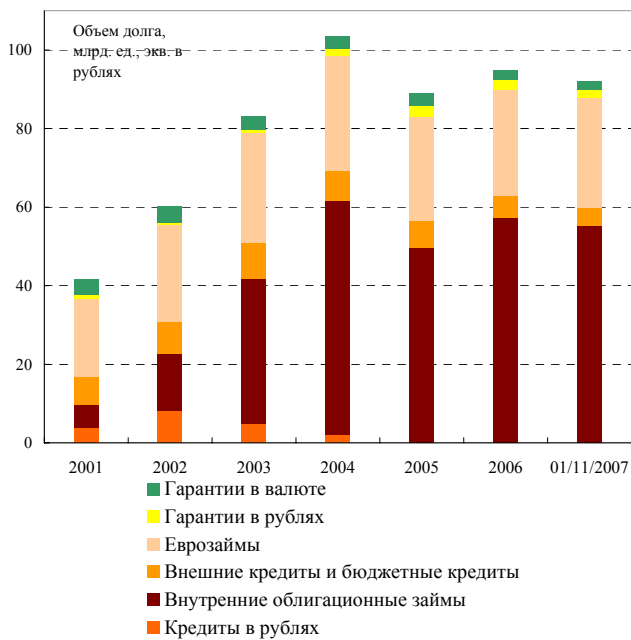
Структура долга города Москвы, %



Валютная структура прямого долга, %



Динамика объема и структуры долга в 2001-2007 гг.\*



\*на конец периода

Распределение выплат по прямому долгу с учетом их валютной структуры

