



Долговые обязательства города Москвы по состоянию на 1.10.2007 г.

Государственный долг города Москвы составляет 92,39 млрд. рублей.

USD/RUB=24,9493; EUR/RUB=35,3457

в млн. единиц

Вид обязательства	Валюта обязательства	Сумма долга на 1/10/2007 г.		Процентная структура долга
		в валюте займа	эквивалент в долларах США	
<b>Внутренний долг:</b>				
Облигационные займы	Рубль	55 425,3	2 221,5	
Бюджетные кредиты	Доллар США	148,1	148,1	
	Евро	27,7	39,3	
<i>Всего займы и бюджетные кредиты</i>			2 408,9	65,1%
Гарантии	Рубль	2 470,0	99,0	
	Доллар США	55,0	55,0	
	Евро	23,7	33,6	
<i>Всего гарантии</i>			187,7	5,1%
<b>ИТОГО внутренний долг, эквивалент в рублях:</b>			<b>64 783,1</b>	<b>70,1%</b>
<b>ИТОГО внутренний долг, эквивалент в долларах США:</b>			<b>2 596,6</b>	
<b>Внешний долг:</b>				
Еврозаймы	Евро	781,0	1 106,4	
<b>ИТОГО внешний долг, эквивалент в долларах США:</b>			<b>1 106,4</b>	<b>29,9%</b>
<b>ИТОГО внешний долг, эквивалент в рублях:</b>			<b>27 605,0</b>	
<b>Сумма долга, эквивалент в рублях:</b>			<b>92 388,1</b>	<b>100,0%</b>
<b>Сумма долга, эквивалент в долларах США:</b>			<b>3 703,0</b>	
<b>в т.ч. прямой долг, эквивалент в рублях:</b>			<b>87 706,1</b>	<b>94,9%</b>
<b>прямой долг, эквивалент в долларах США:</b>			<b>3 515,4</b>	



Валютная структура долга города Москвы и график выплат по долгу по состоянию на 1.10.2007 г.

USD/RUB=24,9493; EUR/RUB=35,3457

в млн. единиц

Валютная структура долга	Сумма долга	График погашений долга города Москвы с учетом его валютной структуры									
		2007	2008	2009	2010	2011	2012	2013	2014	2015	2016
<b>Прямой долг</b>											
<i>составляющие долга по валютам:</i>											
Рубль	55 425,3	192,8	1 503,2	10 000,0	13 729,3				10 000,0	20 000,0	
Доллар США	148,1	3,0	21,8	25,0	27,9	53,6	6,0	6,0	3,0		1,9
Евро	808,7		7,9	7,9	7,9	378,0					407,0
<b>Итого прямой долг, эквивалент в рублях:</b>	<b>87 706,1</b>	<b>267,6</b>	<b>2 327,3</b>	<b>10 902,9</b>	<b>14 705,3</b>	<b>14 695,8</b>	<b>149,7</b>	<b>149,7</b>	<b>10 074,8</b>	<b>20 000,0</b>	<b>14 432,9</b>
<i>в т. ч. обязательства, номинированные в иностранной валюте, эквивалент в рублях:</i>	<i>32 280,8</i>	<i>74,8</i>	<i>824,1</i>	<i>902,9</i>	<i>976,0</i>	<i>14 695,8</i>	<i>149,7</i>	<i>149,7</i>	<i>74,8</i>		<i>14 432,9</i>
<b>Гарантии</b>											
<i>составляющие долга по валютам:</i>											
Рубль	2 470,0						1 320,0			1 150,0	
Доллар США	55,0	7,3	8,9	10,7	12,4	15,8					
Евро	23,7	4,8	4,8	4,8	4,8	4,7					
<b>Итого гарантии, эквивалент в рублях:</b>	<b>4 682,1</b>	<b>349,3</b>	<b>390,4</b>	<b>434,8</b>	<b>476,0</b>	<b>561,5</b>	<b>1 320,0</b>			<b>1 150,0</b>	
<i>в т. ч. номинированные в иностранной валюте, эквивалент в рублях:</i>	<i>2 212,1</i>	<i>349,3</i>	<i>390,4</i>	<i>434,8</i>	<i>476,0</i>	<i>561,5</i>					
<b>Совокупный долг</b>											
<i>составляющие долга по валютам:</i>											
Рубль	57 895,3	192,8	1 503,2	10 000,0	13 729,3		1 320,0		10 000,0	21 150,0	
Доллар США	203,2	10,3	30,7	35,7	40,3	69,4	6,0	6,0	3,0		1,9
Евро	832,5	4,8	12,7	12,7	12,7	382,7					407,0
<b>Итого совокупный долг, эквивалент в рублях:</b>	<b>92 388,1</b>	<b>616,9</b>	<b>2 717,7</b>	<b>11 337,8</b>	<b>15 181,4</b>	<b>15 257,3</b>	<b>1 469,7</b>	<b>149,7</b>	<b>10 074,8</b>	<b>21 150,0</b>	<b>14 432,9</b>
<b>в т. ч. долг под управлением КГЗ</b>	<b>Сумма долга</b>										
<i>составляющие долга по валютам:</i>											
Рубль	55 425,3	192,8	1 503,2	10 000,0	13 729,3				10 000,0	20 000,0	
Евро	781,0					374,0					407,0
<b>Итого долг под управлением КГЗ, эквивалент в рублях:</b>	<b>83 030,3</b>	<b>192,8</b>	<b>1 503,2</b>	<b>10 000,0</b>	<b>13 729,3</b>	<b>13 219,3</b>			<b>10 000,0</b>	<b>20 000,0</b>	<b>14 385,7</b>
<i>в т. ч. обязательства, номинированные в иностранной валюте, эквивалент в рублях:</i>	<i>27 605,0</i>					<i>13 219,3</i>					<i>14 385,7</i>

Структура долга города Москвы по инструментам по состоянию на 1.10.2007 г.

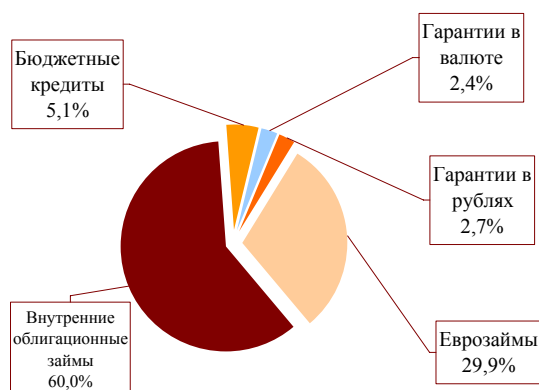
USD/RUB=24,9493; EUR/RUB=35,3457

в млн. единиц

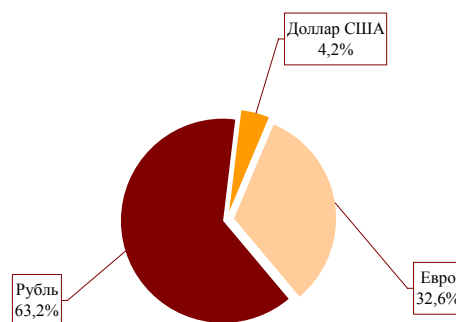
Вид обязательств	Валюта обязательства	Сумма долга										
			2007	2008	2009	2010	2011	2012	2013	2014	2015	2016
<b>Внутренний долг:</b>												
Облигационные займы	Рубль	55 425,3	192,8	1 503,2	10 000,0	13 729,3				10 000,0	20 000,0	
Бюджетные кредиты	Доллар США	148,1	3,0	21,8	25,0	27,9	53,6	6,0	6,0	3,0		1,9
	Евро	27,7		7,9	7,9	7,9	4,0					
Гарантии	Рубль	2 470,0						1 320,0			1 150,0	
	Доллар США	55,0	7,3	8,9	10,7	12,4	15,8					
	Евро	23,7	4,8	4,8	4,8	4,8	4,7					
<b>ИТОГО внутренний долг, эквивалент в рублях:</b>		<b>64 783,1</b>	<b>616,9</b>	<b>2 717,7</b>	<b>11 337,8</b>	<b>15 181,4</b>	<b>2 038,0</b>	<b>1 469,7</b>	<b>149,7</b>	<b>10 074,8</b>	<b>21 150,0</b>	<b>47,2</b>
<b>ИТОГО внутренний долг, эквивалент в долларах США:</b>		<b>2 596,6</b>	<b>24,7</b>	<b>108,9</b>	<b>454,4</b>	<b>608,5</b>	<b>81,7</b>	<b>58,9</b>	<b>6,0</b>	<b>403,8</b>	<b>847,7</b>	<b>1,9</b>
<b>Внешний долг:</b>												
Евразаймы	Евро	781,0					374,0					407,0
<b>ИТОГО внешний долг, эквивалент в долларах США:</b>		<b>1 106,4</b>					<b>529,8</b>					<b>576,6</b>
<b>ИТОГО внешний долг, эквивалент в рублях:</b>		<b>27 605,0</b>					<b>13 219,3</b>					<b>14 385,7</b>
<b>Сумма долга, эквивалент в рублях:</b>		<b>92 388,1</b>	<b>616,9</b>	<b>2 717,7</b>	<b>11 337,8</b>	<b>15 181,4</b>	<b>15 257,3</b>	<b>1 469,7</b>	<b>149,7</b>	<b>10 074,8</b>	<b>21 150,0</b>	<b>14 432,9</b>
<b>Сумма долга, эквивалент в долларах США:</b>		<b>3 703,0</b>	<b>24,7</b>	<b>108,9</b>	<b>454,4</b>	<b>608,5</b>	<b>611,5</b>	<b>58,9</b>	<b>6,0</b>	<b>403,8</b>	<b>847,7</b>	<b>578,5</b>
<b>в т.ч. прямой долг, эквивалент в рублях:</b>		<b>87 706,1</b>	<b>267,6</b>	<b>2 327,3</b>	<b>10 902,9</b>	<b>14 705,3</b>	<b>14 695,8</b>	<b>149,7</b>	<b>149,7</b>	<b>10 074,8</b>	<b>20 000,0</b>	<b>14 432,9</b>
<b>прямой долг, эквивалент в долларах США:</b>		<b>3 515,4</b>	<b>10,7</b>	<b>93,3</b>	<b>437,0</b>	<b>589,4</b>	<b>589,0</b>	<b>6,0</b>	<b>6,0</b>	<b>403,8</b>	<b>801,6</b>	<b>578,5</b>

Информация по объему и структуре долга города Москвы на 1.10.2007 г.

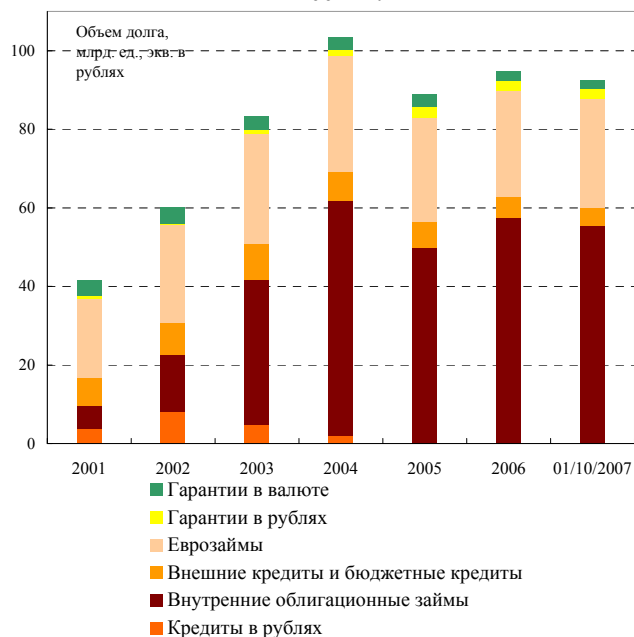
Структура долга города Москвы, %



Валютная структура прямого долга, %



Динамика объема и структуры долга в 2001-2007 гг.\*



\*на конец периода

Распределение выплат по прямому долгу с учетом их валютной структуры

