



Долговые обязательства города Москвы по состоянию на 1.09.2007 г.

Государственный долг города Москвы составляет 92,26 млрд. рублей.

USD/RUB=25,6262; EUR/RUB=35,0233

в млн. единиц

Вид обязательства	Валюта обязательства	Сумма долга на 1/09/2007 г.		Процентная структура долга
		в валюте займа	эквивалент в долларах США	
Внутренний долг:				
Облигационные займы	Рубль	55 425,3	2 162,8	
Бюджетные кредиты	Доллар США	148,1	148,1	
	Евро	27,7	37,9	
<i>Всего займы и бюджетные кредиты</i>			2 348,9	65,2%
Гарантии	Рубль	2 470,0	96,4	
	Доллар США	55,0	55,0	
	Евро	23,7	32,4	
<i>Всего гарантии</i>			183,9	5,1%
ИТОГО внутренний долг, эквивалент в рублях:			64 904,1	70,4%
ИТОГО внутренний долг, эквивалент в долларах США:			2 532,7	
Внешний долг:				
Еврозаймы	Евро	781,0	1 067,4	
ИТОГО внешний долг, эквивалент в долларах США:			1 067,4	29,6%
ИТОГО внешний долг, эквивалент в рублях:			27 353,2	
Сумма долга, эквивалент в рублях:			92 257,3	100,0%
Сумма долга, эквивалент в долларах США:			3 600,1	
в т.ч. прямой долг, эквивалент в рублях:			87 545,6	94,9%
прямой долг, эквивалент в долларах США:			3 416,3	



Валютная структура долга города Москвы и график выплат по долгу по состоянию на 1.09.2007 г.

USD/RUB=25,6262; EUR/RUB=35,0233

в млн. единиц

Валютная структура долга	Сумма долга	График погашений долга города Москвы с учетом его валютной структуры									
		2007	2008	2009	2010	2011	2012	2013	2014	2015	2016
Прямой долг											
<i>составляющие долга по валютам:</i>											
Рубль	55 425,3	192,8	1 503,2	10 000,0	13 729,3				10 000,0	20 000,0	
Доллар США	148,1	3,0	21,8	25,0	27,9	53,6	6,0	6,0	3,0		1,9
Евро	808,7		7,9	7,9	7,9	378,0					407,0
Итого прямой долг, эквивалент в рублях:	87 545,6	269,7	2 339,5	10 917,3	14 721,7	14 610,2	153,8	153,8	10 076,9	20 000,0	14 302,9
<i>в т. ч. обязательства, номинированные в иностранной валюте, эквивалент в рублях:</i>	<i>32 120,3</i>	<i>76,9</i>	<i>836,3</i>	<i>917,3</i>	<i>992,4</i>	<i>14 610,2</i>	<i>153,8</i>	<i>153,8</i>	<i>76,9</i>		<i>14 302,9</i>
Гарантии											
<i>составляющие долга по валютам:</i>											
Рубль	2 470,0						1 320,0			1 150,0	
Доллар США	55,0	7,3	8,9	10,7	12,4	15,8					
Евро	23,7	4,8	4,8	4,8	4,8	4,7					
Итого гарантии, эквивалент в рублях:	4 711,7	352,7	394,9	440,6	482,8	570,6	1 320,0			1 150,0	
<i>в т. ч. номинированные в иностранной валюте, эквивалент в рублях:</i>	<i>2 241,7</i>	<i>352,7</i>	<i>394,9</i>	<i>440,6</i>	<i>482,8</i>	<i>570,6</i>					
Совокупный долг											
<i>составляющие долга по валютам:</i>											
Рубль	57 895,3	192,8	1 503,2	10 000,0	13 729,3		1 320,0		10 000,0	21 150,0	
Доллар США	203,2	10,3	30,7	35,7	40,3	69,4	6,0	6,0	3,0		1,9
Евро	832,5	4,8	12,7	12,7	12,7	382,7					407,0
Итого совокупный долг, эквивалент в рублях:	92 257,3	622,3	2 734,4	11 357,8	15 204,5	15 180,9	1 473,8	153,8	10 076,9	21 150,0	14 302,9
в т. ч. долг под управлением КГЗ	Сумма долга										
<i>составляющие долга по валютам:</i>											
Рубль	55 425,3	192,8	1 503,2	10 000,0	13 729,3				10 000,0	20 000,0	
Евро	781,0					374,0					407,0
Итого долг под управлением КГЗ, эквивалент в рублях:	82 778,5	192,8	1 503,2	10 000,0	13 729,3	13 098,7			10 000,0	20 000,0	14 254,5
<i>в т. ч. обязательства, номинированные в иностранной валюте, эквивалент в рублях:</i>	<i>27 353,2</i>					<i>13 098,7</i>					<i>14 254,5</i>

Структура долга города Москвы по инструментам по состоянию на 1.09.2007 г.

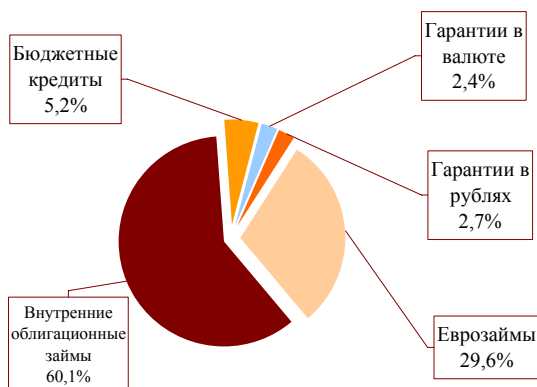
USD/RUB=25,6262; EUR/RUB=35,0233

в млн. единиц

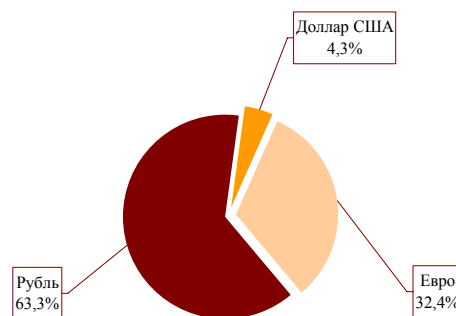
Вид обязательств	Валюта обязательства	Сумма долга										
			2007	2008	2009	2010	2011	2012	2013	2014	2015	2016
Внутренний долг:												
Облигационные займы	Рубль	55 425,3	192,8	1 503,2	10 000,0	13 729,3				10 000,0	20 000,0	
Бюджетные кредиты	Доллар США	148,1	3,0	21,8	25,0	27,9	53,6	6,0	6,0	3,0		1,9
	Евро	27,7		7,9	7,9	7,9	4,0					
Гарантии	Рубль	2 470,0						1 320,0			1 150,0	
	Доллар США	55,0	7,3	8,9	10,7	12,4	15,8					
	Евро	23,7	4,8	4,8	4,8	4,8	4,7					
ИТОГО внутренний долг, эквивалент в рублях:		64 904,1	622,3	2 734,4	11 357,8	15 204,5	2 082,1	1 473,8	153,8	10 076,9	21 150,0	48,4
ИТОГО внутренний долг, эквивалент в долларах США:		2 532,7	24,3	106,7	443,2	593,3	81,3	57,5	6,0	393,2	825,3	1,9
Внешний долг:												
Евразаймы	Евро	781,0					374,0					407,0
ИТОГО внешний долг, эквивалент в долларах США:		1 067,4					511,1					556,2
ИТОГО внешний долг, эквивалент в рублях:		27 353,2					13 098,7					14 254,5
Сумма долга, эквивалент в рублях:		92 257,3	622,3	2 734,4	11 357,8	15 204,5	15 180,9	1 473,8	153,8	10 076,9	21 150,0	14 302,9
Сумма долга, эквивалент в долларах США:		3 600,1	24,3	106,7	443,2	593,3	592,4	57,5	6,0	393,2	825,3	558,1
в т.ч. прямой долг, эквивалент в рублях:		87 545,6	269,7	2 339,5	10 917,3	14 721,7	14 610,2	153,8	153,8	10 076,9	20 000,0	14 302,9
прямой долг, эквивалент в долларах США:		3 416,3	10,5	91,3	426,0	574,5	570,1	6,0	6,0	393,2	780,5	558,1

Информация по объему и структуре долга города Москвы на 1.09.2007 г.

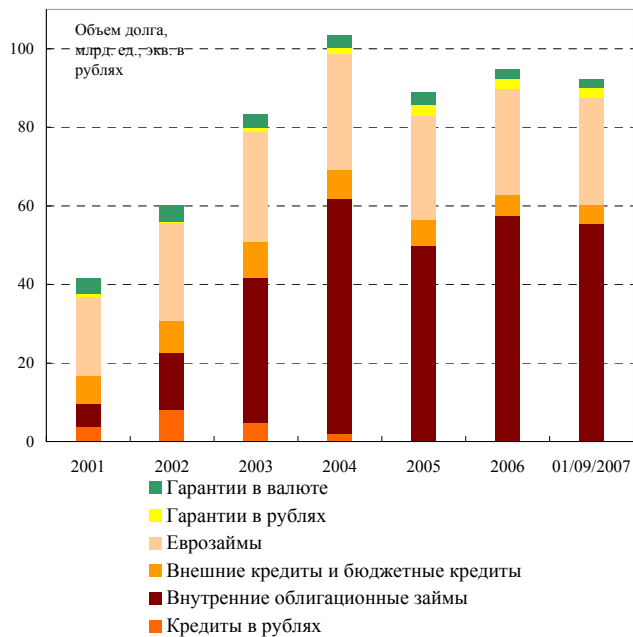
Структура долга города Москвы, %



Валютная структура прямого долга, %



Динамика объема и структуры долга в 2001-2007 гг.*



*на конец периода

Распределение выплат по прямому долгу с учетом их валютной структуры

