



Долговые обязательства города Москвы по состоянию на 1.08.2007 г.

Государственный долг города Москвы составляет 92,26 млрд. рублей.

USD/RUB=25,5448; EUR/RUB=35,0015

в млн. единиц

Вид обязательства	Валюта обязательства	Сумма долга на 1/08/2007 г.		Процентная структура долга
		в валюте займа	эквивалент в долларах США	
Внутренний долг:				
Облигационные займы	Рубль	55 468,1	2 171,4	
Бюджетные кредиты	Доллар США	147,9	147,9	
	Евро	27,7	38,0	
<i>Всего займы и бюджетные кредиты</i>			2 357,3	65,3%
Гарантии	Рубль	2 470,0	96,7	
	Доллар США	55,0	55,0	
	Евро	23,7	32,5	
<i>Всего гарантии</i>			184,3	5,1%
ИТОГО внутренний долг, эквивалент в рублях:			64 923,6	70,4%
ИТОГО внутренний долг, эквивалент в долларах США:			2 541,6	
Внешний долг:				
Еврозаймы	Евро	781,0	1 070,1	
ИТОГО внешний долг, эквивалент в долларах США:			1 070,1	29,6%
ИТОГО внешний долг, эквивалент в рублях:			27 336,2	
Сумма долга, эквивалент в рублях:			92 259,8	100,0%
Сумма долга, эквивалент в долларах США:			3 611,7	
в т.ч. прямой долг, эквивалент в рублях:			87 553,1	94,9%
прямой долг, эквивалент в долларах США:			3 427,4	



Валютная структура долга города Москвы и график выплат по долгу по состоянию на 1.08.2007 г.

USD/RUB=25,5448; EUR/RUB=35,0015

в млн. единиц

Валютная структура долга	Сумма долга	График погашений долга города Москвы с учетом его валютной структуры									
		2007	2008	2009	2010	2011	2012	2013	2014	2015	2016
Прямой долг											
<i>составляющие долга по валютам:</i>											
Рубль	55 468,1	235,6	1 503,2	10 000,0	13 729,3				10 000,0	20 000,0	
Доллар США	147,9	3,0	21,8	25,0	27,9	53,6	6,0	6,0	3,0		1,7
Евро	808,7		7,9	7,9	7,9	378,0					407,0
Итого прямой долг, эквивалент в рублях:	87 553,1	312,3	2 337,5	10 915,1	14 719,2	14 597,6	153,3	153,3	10 076,6	20 000,0	14 288,3
<i>в т. ч. обязательства, номинированные в иностранной валюте, эквивалент в рублях:</i>	32 085,0	76,6	834,3	915,1	989,9	14 597,6	153,3	153,3	76,6		14 288,3
Гарантии											
<i>составляющие долга по валютам:</i>											
Рубль	2 470,0						1 320,0			1 150,0	
Доллар США	55,0	7,3	8,9	10,7	12,4	15,8					
Евро	23,7	4,8	4,8	4,8	4,8	4,7					
Итого гарантии, эквивалент в рублях:	4 706,7	352,0	394,1	439,6	481,7	569,3	1 320,0			1 150,0	
<i>в т. ч. номинированные в иностранной валюте, эквивалент в рублях:</i>	2 236,7	352,0	394,1	439,6	481,7	569,3					
Совокупный долг											
<i>составляющие долга по валютам:</i>											
Рубль	57 938,1	235,6	1 503,2	10 000,0	13 729,3		1 320,0		10 000,0	21 150,0	
Доллар США	203,0	10,3	30,7	35,7	40,3	69,4	6,0	6,0	3,0		1,7
Евро	832,5	4,8	12,7	12,7	12,7	382,7					407,0
Итого совокупный долг, эквивалент в рублях:	92 259,8	664,2	2 731,6	11 354,7	15 201,0	15 166,9	1 473,3	153,3	10 076,6	21 150,0	14 288,3
в т. ч. долг под управлением КГЗ	Сумма долга										
<i>составляющие долга по валютам:</i>											
Рубль	55 468,1	235,6	1 503,2	10 000,0	13 729,3				10 000,0	20 000,0	
Евро	781,0					374,0					407,0
Итого долг под управлением КГЗ, эквивалент в рублях:	82 804,3	235,6	1 503,2	10 000,0	13 729,3	13 090,6			10 000,0	20 000,0	14 245,6
<i>в т. ч. обязательства, номинированные в иностранной валюте, эквивалент в рублях:</i>	27 336,2					13 090,6					14 245,6

Структура долга города Москвы по инструментам по состоянию на 1.08.2007 г.

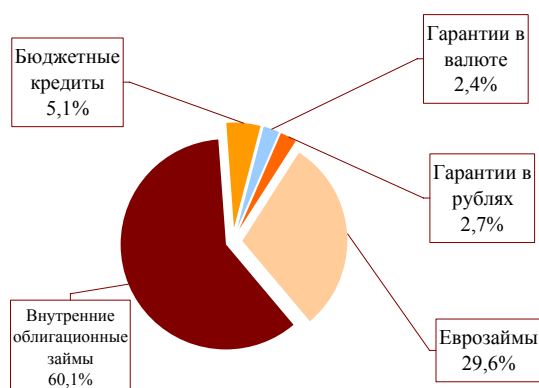
USD/RUB=25,5448; EUR/RUB=35,0015

в млн. единиц

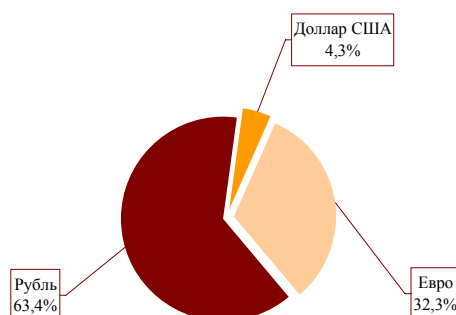
Вид обязательств	Валюта обязательства	Сумма долга	2007	2008	2009	2010	2011	2012	2013	2014	2015	2016
			Внутренний долг:									
Облигационные займы	Рубль	55 468,1	235,6	1 503,2	10 000,0	13 729,3				10 000,0	20 000,0	
Бюджетные кредиты	Доллар США	147,9	3,0	21,8	25,0	27,9	53,6	6,0	6,0	3,0		1,7
	Евро	27,7		7,9	7,9	7,9	4,0					
Гарантии	Рубль	2 470,0						1 320,0			1 150,0	
	Доллар США	55,0	7,3	8,9	10,7	12,4	15,8					
	Евро	23,7	4,8	4,8	4,8	4,8	4,7					
ИТОГО внутренний долг, эквивалент в рублях:		64 923,6	664,2	2 731,6	11 354,7	15 201,0	2 076,3	1 473,3	153,3	10 076,6	21 150,0	42,7
ИТОГО внутренний долг, эквивалент в долларах США:		2 541,6	26,0	106,9	444,5	595,1	81,3	57,7	6,0	394,5	828,0	1,7
Внешний долг:												
Евразаймы	Евро	781,0					374,0					407,0
ИТОГО внешний долг, эквивалент в долларах США:		1 070,1					512,5					557,7
ИТОГО внешний долг, эквивалент в рублях:		27 336,2					13 090,6					14 245,6
Сумма долга, эквивалент в рублях:		92 259,8	664,2	2 731,6	11 354,7	15 201,0	15 166,9	1 473,3	153,3	10 076,6	21 150,0	14 288,3
Сумма долга, эквивалент в долларах США:		3 611,7	26,0	106,9	444,5	595,1	593,7	57,7	6,0	394,5	828,0	559,3
в т.ч. прямой долг, эквивалент в рублях:		87 553,1	312,3	2 337,5	10 915,1	14 719,2	14 597,6	153,3	153,3	10 076,6	20 000,0	14 288,3
прямой долг, эквивалент в долларах США:		3 427,4	12,2	91,5	427,3	576,2	571,5	6,0	6,0	394,5	782,9	559,3

Информация по объему и структуре долга города Москвы на 1.08.2007 г.

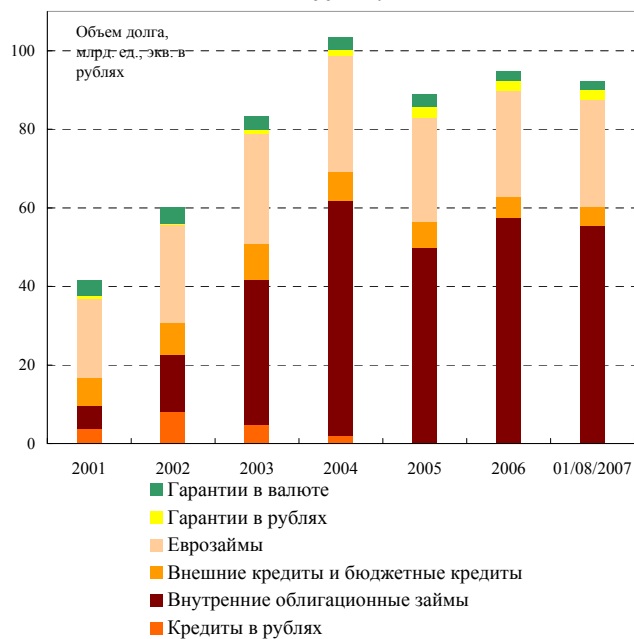
Структура долга города Москвы, %



Валютная структура прямого долга, %



Динамика объема и структуры долга в 2001-2007 гг.*



*на конец периода

Распределение выплат по прямому долгу с учетом их валютной структуры

