



Долговые обязательства города Москвы по состоянию на 1.07.2007 г.

Государственный долг города Москвы составляет 92,21 млрд. рублей.

USD/RUB=25,8162; EUR/RUB=34,7150

в млн. единиц

Вид обязательства	Валюта обязательства	Сумма долга на 1/07/2007 г.		Процентная структура долга
		в валюте займа	эквивалент в долларах США	
Внутренний долг:				
Облигационные займы	Рубль	55 468,1	2 148,6	
Бюджетные кредиты	Доллар США	147,9	147,9	
	Евро	31,7	42,6	
<i>Всего займы и бюджетные кредиты</i>			2 339,1	65,5%
Гарантии	Рубль	2 470,0	95,7	
	Доллар США	55,0	55,0	
	Евро	23,7	31,9	
<i>Всего гарантии</i>			182,6	5,1%
ИТОГО внутренний долг, эквивалент в рублях:			65 101,4	70,6%
ИТОГО внутренний долг, эквивалент в долларах США:			2 521,7	
Внешний долг:				
Еврозаймы	Евро	781,0	1 050,2	
ИТОГО внешний долг, эквивалент в долларах США:			1 050,2	29,4%
ИТОГО внешний долг, эквивалент в рублях:			27 112,4	
Сумма долга, эквивалент в рублях:			92 213,9	100,0%
Сумма долга, эквивалент в долларах США:			3 571,9	
в т.ч. прямой долг, эквивалент в рублях:			87 499,1	94,9%
прямой долг, эквивалент в долларах США:			3 389,3	



Валютная структура долга города Москвы и график выплат по долгу по состоянию на 1.07.2007 г.

USD/RUB=25,8162; EUR/RUB=34,7150

в млн. единиц

Валютная структура долга	Сумма долга	График погашений долга города Москвы с учетом его валютной структуры									
		2007	2008	2009	2010	2011	2012	2013	2014	2015	2016
Прямой долг											
<i>составляющие долга по валютам:</i>											
Рубль	55 468,1	235,6	1 503,2	10 000,0	13 729,3				10 000,0	20 000,0	
Доллар США	147,9	3,0	21,8	25,0	27,9	53,6	6,0	6,0	3,0		1,7
Евро	812,7	4,0	7,9	7,9	7,9	378,0					407,0
Итого прямой долг, эквивалент в рублях:	87 499,1	450,5	2 341,2	10 919,6	14 724,5	14 503,9	154,9	154,9	10 077,4	20 000,0	14 172,1
<i>в т. ч. обязательства, номинированные в иностранной валюте, эквивалент в рублях:</i>	<i>32 030,9</i>	<i>214,9</i>	<i>838,0</i>	<i>919,6</i>	<i>995,2</i>	<i>14 503,9</i>	<i>154,9</i>	<i>154,9</i>	<i>77,4</i>		<i>14 172,1</i>
Гарантии											
<i>составляющие долга по валютам:</i>											
Рубль	2 470,0						1 320,0			1 150,0	
Доллар США	55,0	7,3	8,9	10,7	12,4	15,8					
Евро	23,7	4,8	4,8	4,8	4,8	4,7					
Итого гарантии, эквивалент в рублях:	4 714,8	352,6	395,2	441,1	483,7	572,2	1 320,0			1 150,0	
<i>в т. ч. номинированные в иностранной валюте, эквивалент в рублях:</i>	<i>2 244,8</i>	<i>352,6</i>	<i>395,2</i>	<i>441,1</i>	<i>483,7</i>	<i>572,2</i>					
Совокупный долг											
<i>составляющие долга по валютам:</i>											
Рубль	57 938,1	235,6	1 503,2	10 000,0	13 729,3		1 320,0		10 000,0	21 150,0	
Доллар США	203,0	10,3	30,7	35,7	40,3	69,4	6,0	6,0	3,0		1,7
Евро	836,4	8,7	12,7	12,7	12,7	382,7					407,0
Итого совокупный долг, эквивалент в рублях:	92 213,9	803,1	2 736,4	11 360,7	15 208,3	15 076,0	1 474,9	154,9	10 077,4	21 150,0	14 172,1
в т. ч. долг под управлением КГЗ	Сумма долга										
<i>составляющие долга по валютам:</i>											
Рубль	55 468,1	235,6	1 503,2	10 000,0	13 729,3				10 000,0	20 000,0	
Евро	781,0					374,0					407,0
Итого долг под управлением КГЗ, эквивалент в рублях:	82 580,5	235,6	1 503,2	10 000,0	13 729,3	12 983,4			10 000,0	20 000,0	14 129,0
<i>в т. ч. обязательства, номинированные в иностранной валюте, эквивалент в рублях:</i>	<i>27 112,4</i>					<i>12 983,4</i>					<i>14 129,0</i>

Структура долга города Москвы по инструментам по состоянию на 1.07.2007 г.

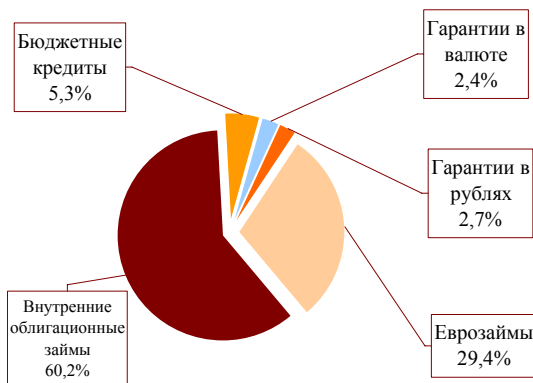
USD/RUB=25,8162; EUR/RUB=34,7150

в млн. единиц

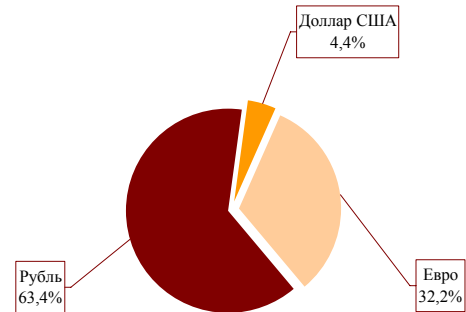
Вид обязательств	Валюта обязательства	Сумма долга										
			2007	2008	2009	2010	2011	2012	2013	2014	2015	2016
Внутренний долг:												
Облигационные займы	Рубль	55 468,1	235,6	1 503,2	10 000,0	13 729,3				10 000,0	20 000,0	
Бюджетные кредиты	Доллар США	147,9	3,0	21,8	25,0	27,9	53,6	6,0	6,0	3,0		1,7
	Евро	31,7	4,0	7,9	7,9	7,9	4,0					
Гарантии	Рубль	2 470,0						1 320,0			1 150,0	
	Доллар США	55,0	7,3	8,9	10,7	12,4	15,8					
	Евро	23,7	4,8	4,8	4,8	4,8	4,7					
ИТОГО внутренний долг, эквивалент в рублях:		65 101,4	803,1	2 736,4	11 360,7	15 208,3	2 092,6	1 474,9	154,9	10 077,4	21 150,0	43,1
ИТОГО внутренний долг, эквивалент в долларах США:		2 521,7	31,1	106,0	440,1	589,1	81,1	57,1	6,0	390,4	819,3	1,7
Внешний долг:												
Еврозаймы	Евро	781,0					374,0					407,0
ИТОГО внешний долг, эквивалент в долларах США:		1 050,2					502,9					547,3
ИТОГО внешний долг, эквивалент в рублях:		27 112,4					12 983,4					14 129,0
Сумма долга, эквивалент в рублях:		92 213,9	803,1	2 736,4	11 360,7	15 208,3	15 076,0	1 474,9	154,9	10 077,4	21 150,0	14 172,1
Сумма долга, эквивалент в долларах США:		3 571,9	31,1	106,0	440,1	589,1	584,0	57,1	6,0	390,4	819,3	549,0
в т.ч. прямой долг, эквивалент в рублях:		87 499,1	450,5	2 341,2	10 919,6	14 724,5	14 503,9	154,9	154,9	10 077,4	20 000,0	14 172,1
прямой долг, эквивалент в долларах США:		3 389,3	17,5	90,7	423,0	570,4	561,8	6,0	6,0	390,4	774,7	549,0

Информация по объему и структуре долга города Москвы на 1.07.2007 г.

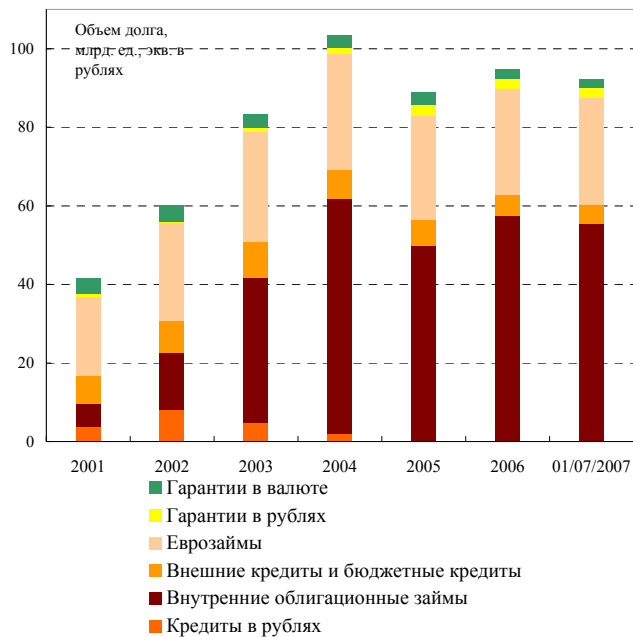
Структура долга города Москвы, %



Валютная структура прямого долга, %



Динамика объема и структуры долга в 2001-2007 гг.*



*на конец периода

Распределение выплат по прямому долгу с учетом их валютной структуры

