



Долговые обязательства города Москвы по состоянию на 1.06.2007 г.

Государственный долг города Москвы составляет 92,30 млрд. рублей.

USD/RUB=25,9043; EUR/RUB=34,8128

в млн. единиц

Вид обязательства	Валюта обязательства	Сумма долга на 1/06/2007 г.		Процентная структура долга
		в валюте займа	эквивалент в долларах США	
<b>Внутренний долг:</b>				
Облигационные займы	Рубль	55 468,1	2 141,3	
Бюджетные кредиты	Доллар США	147,3	147,3	
	Евро	31,7	42,6	
<i>Всего займы и бюджетные кредиты</i>			2 331,2	65,4%
Гарантии	Рубль	2 470,0	95,4	
	Доллар США	55,0	55,0	
	Евро	23,7	31,9	
<i>Всего гарантии</i>			182,3	5,1%
<b>ИТОГО внутренний долг, эквивалент в рублях:</b>			<b>65 109,7</b>	<b>70,5%</b>
<b>ИТОГО внутренний долг, эквивалент в долларах США:</b>			<b>2 513,5</b>	
<b>Внешний долг:</b>				
Еврозаймы	Евро	781,0	1 049,6	
<b>ИТОГО внешний долг, эквивалент в долларах США:</b>			<b>1 049,6</b>	<b>29,5%</b>
<b>ИТОГО внешний долг, эквивалент в рублях:</b>			<b>27 188,8</b>	
<b>Сумма долга, эквивалент в рублях:</b>			<b>92 298,5</b>	<b>100,0%</b>
<b>Сумма долга, эквивалент в долларах США:</b>			<b>3 563,1</b>	
<b>в т.ч. прямой долг, эквивалент в рублях:</b>			<b>87 576,5</b>	<b>94,9%</b>
<b>прямой долг, эквивалент в долларах США:</b>			<b>3 380,8</b>	



Валютная структура долга города Москвы и график выплат по долгу по состоянию на 1.06.2007 г.

USD/RUB=25,9043; EUR/RUB=34,8128

в млн. единиц

Валютная структура долга	Сумма долга	График погашений долга города Москвы с учетом его валютной структуры									
		2007	2008	2009	2010	2011	2012	2013	2014	2015	2016
<b>Прямой долг</b>											
<i>составляющие долга по валютам:</i>											
Рубль	55 468,1	235,6	1 503,2	10 000,0	13 729,3				10 000,0	20 000,0	
Доллар США	147,3	3,0	21,8	25,0	27,9	53,6	6,0	6,0	3,0		1,1
Евро	812,7	4,0	7,9	7,9	7,9	378,0					407,0
<b>Итого прямой долг, эквивалент в рублях:</b>	<b>87 576,5</b>	<b>451,2</b>	<b>2 343,9</b>	<b>10 922,5</b>	<b>14 727,8</b>	<b>14 545,5</b>	<b>155,4</b>	<b>155,4</b>	<b>10 077,7</b>	<b>20 000,0</b>	<b>14 197,0</b>
<i>в т. ч. обязательства, номинированные в иностранной валюте, эквивалент в рублях:</i>	<i>32 108,4</i>	<i>215,6</i>	<i>840,7</i>	<i>922,5</i>	<i>998,4</i>	<i>14 545,5</i>	<i>155,4</i>	<i>155,4</i>	<i>77,7</i>		<i>14 197,0</i>
<b>Гарантии</b>											
<i>составляющие долга по валютам:</i>											
Рубль	2 470,0						1 320,0			1 150,0	
Доллар США	55,0	7,3	8,9	10,7	12,4	15,8					
Евро	23,7	4,8	4,8	4,8	4,8	4,7					
<b>Итого гарантии, эквивалент в рублях:</b>	<b>4 722,0</b>	<b>353,7</b>	<b>396,4</b>	<b>442,5</b>	<b>485,3</b>	<b>574,0</b>	<b>1 320,0</b>			<b>1 150,0</b>	
<i>в т. ч. номинированные в иностранной валюте, эквивалент в рублях:</i>	<i>2 252,0</i>	<i>353,7</i>	<i>396,4</i>	<i>442,5</i>	<i>485,3</i>	<i>574,0</i>					
<b>Совокупный долг</b>											
<i>составляющие долга по валютам:</i>											
Рубль	57 938,1	235,6	1 503,2	10 000,0	13 729,3		1 320,0		10 000,0	21 150,0	
Доллар США	202,4	10,3	30,7	35,7	40,3	69,4	6,0	6,0	3,0		1,1
Евро	836,4	8,7	12,7	12,7	12,7	382,7					407,0
<b>Итого совокупный долг, эквивалент в рублях:</b>	<b>92 298,5</b>	<b>804,9</b>	<b>2 740,3</b>	<b>11 365,1</b>	<b>15 213,0</b>	<b>15 119,6</b>	<b>1 475,4</b>	<b>155,4</b>	<b>10 077,7</b>	<b>21 150,0</b>	<b>14 197,0</b>
<b>в т. ч. долг под управлением КГЗ</b>	Сумма долга										
<i>составляющие долга по валютам:</i>											
Рубль	55 468,1	235,6	1 503,2	10 000,0	13 729,3				10 000,0	20 000,0	
Евро	781,0					374,0					407,0
<b>Итого долг под управлением КГЗ, эквивалент в рублях:</b>	<b>82 656,9</b>	<b>235,6</b>	<b>1 503,2</b>	<b>10 000,0</b>	<b>13 729,3</b>	<b>13 020,0</b>			<b>10 000,0</b>	<b>20 000,0</b>	<b>14 168,8</b>
<i>в т. ч. обязательства, номинированные в иностранной валюте, эквивалент в рублях:</i>	<i>27 188,8</i>					<i>13 020,0</i>					<i>14 168,8</i>

Структура долга города Москвы по инструментам по состоянию на 1.06.2007 г.

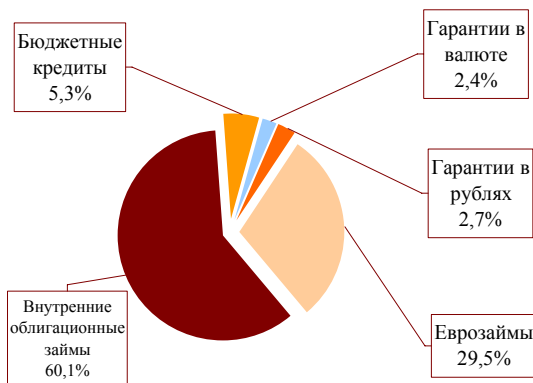
USD/RUB=25,9043; EUR/RUB=34,8128

в млн. единиц

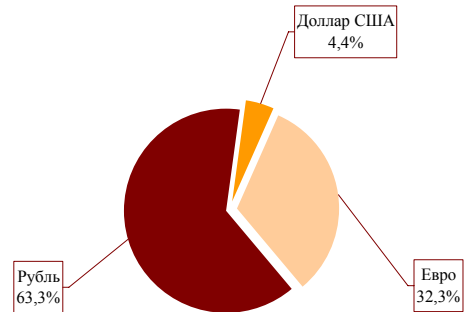
Вид обязательств	Валюта обязательства	Сумма долга										
			2007	2008	2009	2010	2011	2012	2013	2014	2015	2016
<b>Внутренний долг:</b>												
Облигационные займы	Рубль	55 468,1	235,6	1 503,2	10 000,0	13 729,3				10 000,0	20 000,0	
Бюджетные кредиты	Доллар США	147,3	3,0	21,8	25,0	27,9	53,6	6,0	6,0	3,0		1,1
	Евро	31,7	4,0	7,9	7,9	4,0						
Гарантии	Рубль	2 470,0						1 320,0			1 150,0	
	Доллар США	55,0	7,3	8,9	10,7	12,4	15,8					
	Евро	23,7	4,8	4,8	4,8	4,8	4,7					
<b>ИТОГО внутренний долг, эквивалент в рублях:</b>		<b>65 109,7</b>	<b>804,9</b>	<b>2 740,3</b>	<b>11 365,1</b>	<b>15 213,0</b>	<b>2 099,6</b>	<b>1 475,4</b>	<b>155,4</b>	<b>10 077,7</b>	<b>21 150,0</b>	<b>28,2</b>
<b>ИТОГО внутренний долг, эквивалент в долларах США:</b>		<b>2 513,5</b>	<b>31,1</b>	<b>105,8</b>	<b>438,7</b>	<b>587,3</b>	<b>81,1</b>	<b>57,0</b>	<b>6,0</b>	<b>389,0</b>	<b>816,5</b>	<b>1,1</b>
<b>Внешний долг:</b>												
Еврозаймы	Евро	781,0					374,0					407,0
<b>ИТОГО внешний долг, эквивалент в долларах США:</b>		<b>1 049,6</b>					<b>502,6</b>					<b>547,0</b>
<b>ИТОГО внешний долг, эквивалент в рублях:</b>		<b>27 188,8</b>					<b>13 020,0</b>					<b>14 168,8</b>
<b>Сумма долга, эквивалент в рублях:</b>		<b>92 298,5</b>	<b>804,9</b>	<b>2 740,3</b>	<b>11 365,1</b>	<b>15 213,0</b>	<b>15 119,6</b>	<b>1 475,4</b>	<b>155,4</b>	<b>10 077,7</b>	<b>21 150,0</b>	<b>14 197,0</b>
<b>Сумма долга, эквивалент в долларах США:</b>		<b>3 563,1</b>	<b>31,1</b>	<b>105,8</b>	<b>438,7</b>	<b>587,3</b>	<b>583,7</b>	<b>57,0</b>	<b>6,0</b>	<b>389,0</b>	<b>816,5</b>	<b>548,1</b>
<b>в т.ч. прямой долг, эквивалент в рублях:</b>		<b>87 576,5</b>	<b>451,2</b>	<b>2 343,9</b>	<b>10 922,5</b>	<b>14 727,8</b>	<b>14 545,5</b>	<b>155,4</b>	<b>155,4</b>	<b>10 077,7</b>	<b>20 000,0</b>	<b>14 197,0</b>
<b>прямой долг, эквивалент в долларах США:</b>		<b>3 380,8</b>	<b>17,4</b>	<b>90,5</b>	<b>421,6</b>	<b>568,5</b>	<b>561,5</b>	<b>6,0</b>	<b>6,0</b>	<b>389,0</b>	<b>772,1</b>	<b>548,1</b>

Информация по объему и структуре долга города Москвы на 1.06.2007 г.

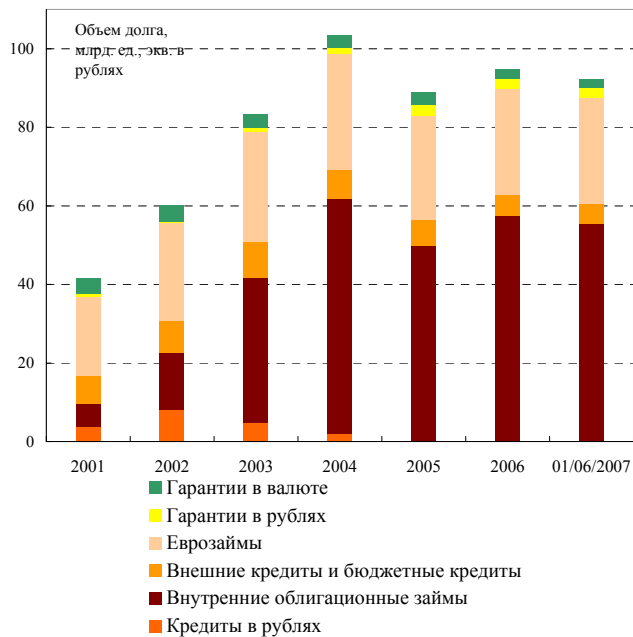
Структура долга города Москвы, %



Валютная структура прямого долга, %



Динамика объема и структуры долга в 2001-2007 гг.\*



\*на конец периода

Распределение выплат по прямому долгу с учетом их валютной структуры

