



Долговые обязательства города Москвы по состоянию на 1.05.2007 г.

Государственный долг города Москвы составляет 93,67 млрд. рублей.

USD/RUB=25,6851; EUR/RUB=35,0653

в млн. единиц

Вид обязательства	Валюта обязательства	Сумма долга на 1/05/2007 г.		Процентная структура долга
		в валюте займа	эквивалент в долларах США	
:				
		56 595,0	2 203,4	
		150,3	150,3	
		31,7	43,2	
			2 397,0	65,7%
		2 470,0	96,2	
		55,0	55,0	
		23,7	32,4	
			183,6	5,0%
ИТОГО внутренний долг, эквивалент в рублях:			66 283,2	70,8%
ИТОГО внутренний долг, эквивалент в долларах США:			2 580,6	
:				
		781,0	1 066,2	
ИТОГО внешний долг, эквивалент в долларах США:			1 066,2	29,2%
ИТОГО внешний долг, эквивалент в рублях:			27 386,0	
Сумма долга, эквивалент в рублях:			93 669,2	100,0%
Сумма долга, эквивалент в долларах США:			3 646,8	
в т.ч. прямой долг, эквивалент в рублях:			88 953,3	95,0%
прямой долг, эквивалент в долларах США:			3 463,2	



Валютная структура долга города Москвы и график выплат по долгу по состоянию на 1.05.2007 г.

USD/RUB=25,6851; EUR/RUB=35,0653

в млн. единиц

Валютная структура долга	Сумма долга	График погашений долга города Москвы с учетом его валютной структуры									
		2007	2008	2009	2010	2011	2012	2013	2014	2015	2016
Прямой долг											
	56 595,0	1 362,5	1 503,2	10 000,0	13 729,3				10 000,0	20 000,0	
	150,3	6,0	21,8	25,0	27,9	53,6	6,0	6,0	3,0		1,1
	812,7	4,0	7,9	7,9	7,9	378,0					407,0
Итого прямой долг, эквивалент в рублях:	88 953,3	1 655,4	2 341,1	10 919,1	14 723,7	14 629,2	154,1	154,1	10 077,1	20 000,0	14 299,6
	32 358,4	293,0	837,9	919,1	994,3	14 629,2	154,1	154,1	77,1		14 299,6
Гарантии											
	2 470,0						1 320,0			1 150,0	
	55,0	7,3	8,9	10,7	12,4	15,8					
	23,7	4,8	4,8	4,8	4,8	4,7					
Итого гарантии, эквивалент в рублях:	4 715,9	353,3	395,7	441,4	483,8	571,8	1 320,0			1 150,0	
	2 245,9	353,3	395,7	441,4	483,8	571,8					
Совокупный долг											
Рубль	59 065,0	1 362,5	1 503,2	10 000,0	13 729,3		1 320,0		10 000,0	21 150,0	
Доллар США	205,4	13,3	30,7	35,7	40,3	69,4	6,0	6,0	3,0		1,1
Евро	836,4	8,7	12,7	12,7	12,7	382,7					407,0
Итого совокупный долг, эквивалент в рублях:	93 669,2	2 008,7	2 736,8	11 360,5	15 207,4	15 201,0	1 474,1	154,1	10 077,1	21 150,0	14 299,6
в т. ч. долг под управлением КГЗ	Сумма долга										
	56 595,0	1 362,5	1 503,2	10 000,0	13 729,3				10 000,0	20 000,0	
	781,0					374,0					407,0
Итого долг под управлением КГЗ, эквивалент в рублях:	83 981,0	1 362,5	1 503,2	10 000,0	13 729,3	13 114,4			10 000,0	20 000,0	14 271,6
	27 386,0					13 114,4					14 271,6



Структура долга города Москвы по инструментам по состоянию на 1.05.2007 г.

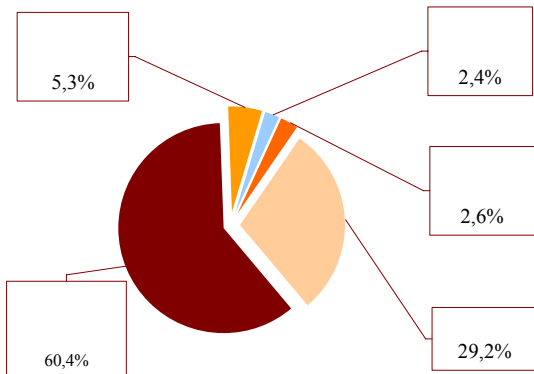
USD/RUB=25,6851; EUR/RUB=35,0653

в млн. единиц

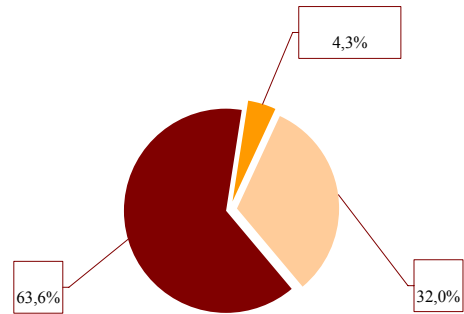
Вид обязательств	Валюта обязательства	Сумма долга												
			2007	2008	2009	2010	2011	2012	2013	2014	2015	2016		
:														
		56 595,0	1 362,5	1 503,2	10 000,0	13 729,3					10 000,0	20 000,0		
		150,3	6,0	21,8	25,0	27,9	53,6	6,0	6,0	3,0				1,1
		31,7	4,0	7,9	7,9	7,9	4,0							
		2 470,0							1 320,0				1 150,0	
		55,0	7,3	8,9	10,7	12,4	15,8							
		23,7	4,8	4,8	4,8	4,8	4,7							
ИТОГО внутренний долг, эквивалент в рублях:		66 283,2	2 008,7	2 736,8	11 360,5	15 207,4	2 086,6	1 474,1	154,1	10 077,1	21 150,0	28,0		
ИТОГО внутренний долг, эквивалент в долларах США:		2 580,6	78,2	106,6	442,3	592,1	81,2	57,4	6,0	392,3	823,4	1,1		
:														
		781,0					374,0							407,0
ИТОГО внешний долг, эквивалент в долларах США:		1 066,2					510,6							555,6
ИТОГО внешний долг, эквивалент в рублях:		27 386,0					13 114,4							14 271,6
Сумма долга, эквивалент в рублях:		93 669,2	2 008,7	2 736,8	11 360,5	15 207,4	15 201,0	1 474,1	154,1	10 077,1	21 150,0	14 299,6		
Сумма долга, эквивалент в долларах США:		3 646,8	78,2	106,6	442,3	592,1	591,8	57,4	6,0	392,3	823,4	556,7		
в т.ч. прямой долг, эквивалент в рублях:		88 953,3	1 655,4	2 341,1	10 919,1	14 723,7	14 629,2	154,1	154,1	10 077,1	20 000,0	14 299,6		
прямой долг, эквивалент в долларах США:		3 463,2	64,5	91,1	425,1	573,2	569,6	6,0	6,0	392,3	778,7	556,7		

Информация по объему и структуре долга города Москвы на 1.05.2007 г.

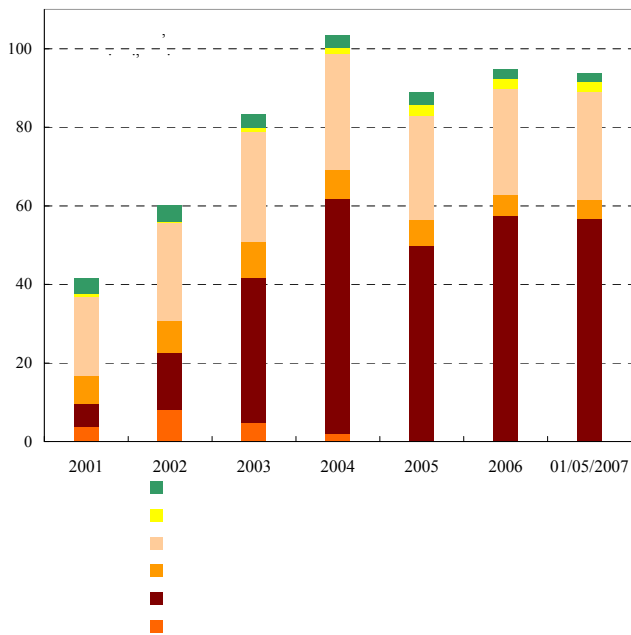
Структура долга города Москвы, %



Валютная структура прямого долга, %



Динамика объема и структуры долга в 2001-2007 гг.*



*

Распределение выплат по прямому долгу с учетом их валютной структуры

