



Долговые обязательства города Москвы по состоянию на 1.04.2007 г.

Государственный долг города Москвы составляет 93,41 млрд. рублей.

USD/RUB=26,0113; EUR/RUB=34,6861

в млн. единиц

Вид обязательства	Валюта обязательства	Сумма долга на 1/04/2007 г.		Процентная структура долга
		в валюте займа	эквивалент в долларах США	
Внутренний долг:				
Облигационные займы	Рубль	56 595.0	2 175.8	
Бюджетные кредиты	Доллар США	150.0	150.0	
	Евро	31.7	42.2	
<i>Всего займы и бюджетные кредиты</i>			2 368.0	65.9%
Гарантии	Рубль	2 470.0	95.0	
	Доллар США	55.0	55.0	
	Евро	23.7	31.7	
<i>Всего гарантии</i>			181.6	5.1%
ИТОГО внутренний долг, эквивалент в рублях:			66 319.8	71.0%
ИТОГО внутренний долг, эквивалент в долларах США:			2 549.7	
Внешний долг:				
Еврозаймы	Евро	781.0	1 041.5	
ИТОГО внешний долг, эквивалент в долларах США:			1 041.5	29.0%
ИТОГО внешний долг, эквивалент в рублях:			27 089.8	
Сумма долга, эквивалент в рублях:			93 409.7	100.0%
Сумма долга, эквивалент в долларах США:			3 591.1	
в т.ч. прямой долг, эквивалент в рублях:			88 684.8	94.9%
прямой долг, эквивалент в долларах США:			3 409.5	

Валютная структура долга города Москвы и график выплат по долгу по состоянию на 1.04.2007 г.

USD/RUB=26,0113; EUR/RUB=34,6861

в млн. единиц

Валютная структура долга	Сумма долга	График погашений долга города Москвы с учетом его валютной структуры									
		2007	2008	2009	2010	2011	2012	2013	2014	2015	2016
Прямой долг											
<i>составляющие долга по валютам:</i>											
Рубль	56 595.0	1 362.5	1 503.2	10 000.0	13 729.3				10 000.0	20 000.0	
Доллар США	150.0	6.0	21.8	25.0	27.9	53.6	6.0	6.0	3.0		0.7
Евро	812.7	4.0	7.9	7.9	7.9	378.0					407.0
Итого прямой долг, эквивалент в рублях:	88 684.8	1 655.9	2 345.2	10 924.2	14 729.8	14 503.4	156.1	156.1	10 078.0	20 000.0	14 136.2
<i>в т. ч. обязательства, номинированные в иностранной валюте, эквивалент в рублях:</i>	<i>32 089.9</i>	<i>293.4</i>	<i>842.0</i>	<i>924.2</i>	<i>1 000.4</i>	<i>14 503.4</i>	<i>156.1</i>	<i>156.1</i>	<i>78.0</i>		<i>14 136.2</i>
Гарантии											
<i>составляющие долга по валютам:</i>											
Рубль	2 470.0						1 320.0			1 150.0	
Доллар США	55.0	7.3	8.9	10.7	12.4	15.8					
Евро	23.7	4.8	4.8	4.8	4.8	4.7					
Итого гарантии, эквивалент в рублях:	4 724.8	353.9	396.8	443.1	486.0	575.1	1 320.0			1 150.0	
<i>в т. ч. номинированные в иностранной валюте, эквивалент в рублях:</i>	<i>2 254.8</i>	<i>353.9</i>	<i>396.8</i>	<i>443.1</i>	<i>486.0</i>	<i>575.1</i>					
Совокупный долг											
<i>составляющие долга по валютам:</i>											
Рубль	59 065.0	1 362.5	1 503.2	10 000.0	13 729.3		1 320.0		10 000.0	21 150.0	
Доллар США	205.0	13.3	30.7	35.7	40.3	69.4	6.0	6.0	3.0		0.7
Евро	836.4	8.7	12.7	12.7	12.7	382.7					407.0
Итого совокупный долг, эквивалент в рублях:	93 409.7	2 009.7	2 742.0	11 367.3	15 215.7	15 078.5	1 476.1	156.1	10 078.0	21 150.0	14 136.2
в т. ч. долг под управлением КГЗ	Сумма долга										
<i>составляющие долга по валютам:</i>											
Рубль	56 595.0	1 362.5	1 503.2	10 000.0	13 729.3				10 000.0	20 000.0	
Евро	781.0					374.0					407.0
Итого долг под управлением КГЗ, эквивалент в рублях:	83 684.8	1 362.5	1 503.2	10 000.0	13 729.3	12 972.6			10 000.0	20 000.0	14 117.2
<i>в т. ч. обязательства, номинированные в иностранной валюте, эквивалент в рублях:</i>	<i>27 089.8</i>					<i>12 972.6</i>					<i>14 117.2</i>

Структура долга города Москвы по инструментам по состоянию на 1.04.2007 г.

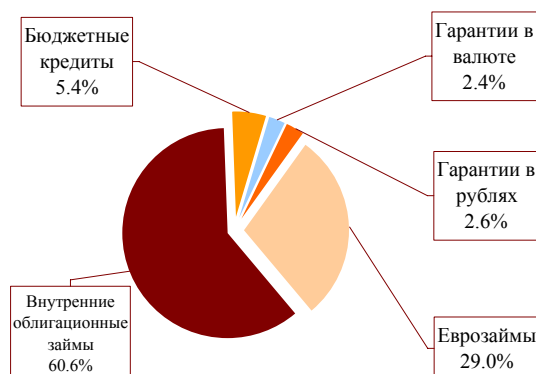
USD/RUB=26,0113; EUR/RUB=34,6861

в млн. единиц

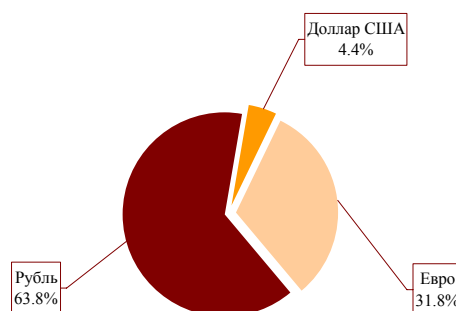
Вид обязательств	Валюта обязательства	Сумма долга										
			2007	2008	2009	2010	2011	2012	2013	2014	2015	2016
Внутренний долг:												
Облигационные займы	Рубль	56 595.0	1 362.5	1 503.2	10 000.0	13 729.3				10 000.0	20 000.0	
Бюджетные кредиты	Доллар США	150.0	6.0	21.8	25.0	27.9	53.6	6.0	6.0	3.0		0.7
	Евро	31.7	4.0	7.9	7.9	7.9	4.0					
Гарантии	Рубль	2 470.0						1 320.0			1 150.0	
	Доллар США	55.0	7.3	8.9	10.7	12.4	15.8					
	Евро	23.7	4.8	4.8	4.8	4.8	4.7					
ИТОГО внутренний долг, эквивалент в рублях:		66 319.8	2 009.7	2 742.0	11 367.3	15 215.7	2 105.9	1 476.1	156.1	10 078.0	21 150.0	19.0
ИТОГО внутренний долг, эквивалент в долларах США:		2 549.7	77.3	105.4	437.0	585.0	81.0	56.7	6.0	387.4	813.1	0.7
Внешний долг:												
Еврозаймы	Евро	781.0					374.0					407.0
ИТОГО внешний долг, эквивалент в долларах США:		1 041.5					498.7					542.7
ИТОГО внешний долг, эквивалент в рублях:		27 089.8					12 972.6					14 117.2
Сумма долга, эквивалент в рублях:		93 409.7	2 009.7	2 742.0	11 367.3	15 215.7	15 078.5	1 476.1	156.1	10 078.0	21 150.0	14 136.2
Сумма долга, эквивалент в долларах США:		3 591.1	77.3	105.4	437.0	585.0	579.7	56.7	6.0	387.4	813.1	543.5
в т.ч. прямой долг, эквивалент в рублях:		88 684.8	1 655.9	2 345.2	10 924.2	14 729.8	14 503.4	156.1	156.1	10 078.0	20 000.0	14 136.2
прямой долг, эквивалент в долларах США:		3 409.5	63.7	90.2	420.0	566.3	557.6	6.0	6.0	387.4	768.9	543.5

Информация по объему и структуре долга города Москвы на 1.04.2007 г.

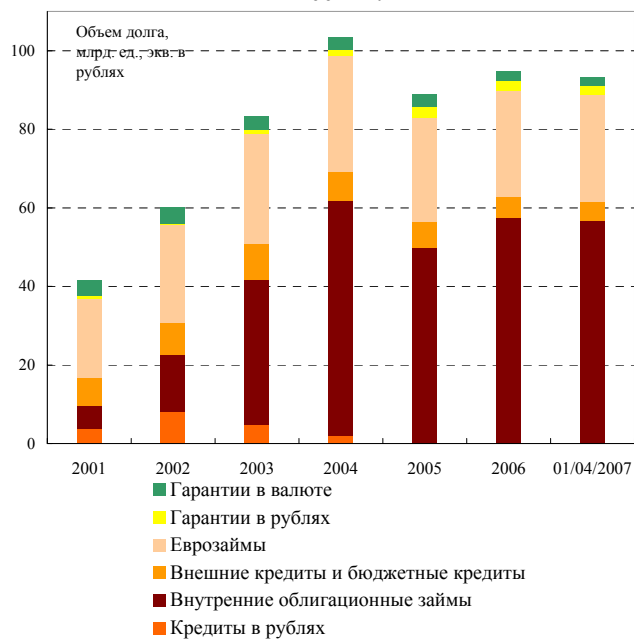
Структура долга города Москвы, %



Валютная структура прямого долга, %



Динамика объема и структуры долга в 2001-2007 гг.*



*на конец периода

Распределение выплат по прямому долгу с учетом их валютной структуры

