



Долговые обязательства города Москвы по состоянию на 1.03.2007 г.

Государственный долг города Москвы составляет 94,01 млрд. рублей.

USD/RUB=26,1481; EUR/RUB=34,5390

в млн. единиц

Вид обязательства	Валюта обязательства	Сумма долга на 1/03/2007 г.		Процентная структура долга
		в валюте займа	эквивалент в долларах США	
Внутренний долг:				
Облигационные займы	Рубль	57 295,2	2 191,2	
Бюджетные кредиты	Доллар США	149,6	149,6	
	Евро	31,7	41,8	
<i>Всего займы и бюджетные кредиты</i>			2 382,7	66,3%
Гарантии	Рубль	2 470,0	94,5	
	Доллар США	55,0	55,0	
	Евро	23,7	31,4	
<i>Всего гарантии</i>			180,9	5,0%
ИТОГО внутренний долг, эквивалент в рублях:			67 030,8	71,3%
ИТОГО внутренний долг, эквивалент в долларах США:			2 563,5	
Внешний долг:				
Еврозаймы	Евро	781,0	1 031,6	
ИТОГО внешний долг, эквивалент в долларах США:			1 031,6	28,7%
ИТОГО внешний долг, эквивалент в рублях:			26 975,0	
Сумма долга, эквивалент в рублях:			94 005,8	100,0%
Сумма долга, эквивалент в долларах США:			3 595,1	
в т.ч. прямой долг, эквивалент в рублях:			89 276,9	95,0%
прямой долг, эквивалент в долларах США:			3 414,3	



Валютная структура долга города Москвы и график выплат по долгу по состоянию на 1.03.2007 г.

USD/RUB=26,1481; EUR/RUB=34,5390

в млн. единиц

Валютная структура долга	Сумма долга	График погашений долга города Москвы с учетом его валютной структуры										
		2006	2007	2008	2009	2010	2011	2012	2013	2014	2015	2016
Прямой долг												
<i>составляющие долга по валютам:</i>												
Рубль	57 295,2		9 130,7	8 076,8	9 331,1	10 805,3				9 951,3	10 000,0	
Доллар США	149,6		6,0	21,8	25,0	27,9	53,6	6,0	6,0	3,0		0,4
Евро	812,7		4,0	7,9	7,9	7,9	378,0					407,0
Итого прямой долг, эквивалент в рублях:	89 276,9		9 424,4	8 920,6	10 257,5	11 808,4	14 455,1	156,9	156,9	10 029,8	10 000,0	14 067,3
<i>в т. ч. обязательства, номинированные в иностранной валюте, эквивалент в рублях:</i>	<i>31 981,7</i>		<i>293,7</i>	<i>843,8</i>	<i>926,5</i>	<i>1 003,1</i>	<i>14 455,1</i>	<i>156,9</i>	<i>156,9</i>	<i>78,4</i>		<i>14 067,3</i>
Гарантии												
<i>составляющие долга по валютам:</i>												
Рубль	2 470,0							1 320,0			1 150,0	
Доллар США	55,0		7,3	8,9	10,7	12,4	15,8					
Евро	23,7		4,8	4,8	4,8	4,8	4,7					
Итого гарантии, эквивалент в рублях:	4 728,9		354,2	397,3	443,8	487,0	576,6	1 320,0			1 150,0	
<i>в т. ч. номинированные в иностранной валюте, эквивалент в рублях:</i>	<i>2 258,9</i>		<i>354,2</i>	<i>397,3</i>	<i>443,8</i>	<i>487,0</i>	<i>576,6</i>					
Совокупный долг												
<i>составляющие долга по валютам:</i>												
Рубль	59 765,2		9 130,7	8 076,8	9 331,1	10 805,3		1 320,0		9 951,3	11 150,0	
Доллар США	204,7		13,3	30,7	35,7	40,3	69,4	6,0	6,0	3,0		0,4
Евро	836,4		8,7	12,7	12,7	12,7	382,7					407,0
Итого совокупный долг, эквивалент в рублях:	94 005,8		9 778,6	9 317,9	10 701,4	12 295,4	15 031,7	1 476,9	156,9	10 029,8	11 150,0	14 067,3
в т. ч. долг под управлением КГЗ												
<i>составляющие долга по валютам:</i>												
Рубль	57 295,2		9 130,7	8 076,8	9 331,1	10 805,3				9 951,3	10 000,0	
Евро	781,0						374,0					407,0
Итого долг под управлением КГЗ, эквивалент в рублях:	84 270,2		9 130,7	8 076,8	9 331,1	10 805,3	12 917,6			9 951,3	10 000,0	14 057,4
<i>в т. ч. обязательства, номинированные в иностранной валюте, эквивалент в рублях:</i>	<i>26 975,0</i>						<i>12 917,6</i>					<i>14 057,4</i>

Структура долга города Москвы по инструментам по состоянию на 1.03.2007 г.

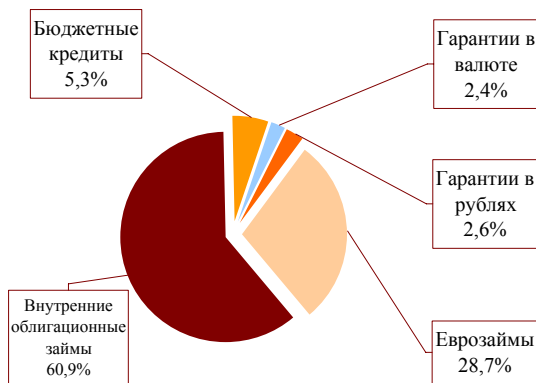
USD/RUB=26,1481; EUR/RUB=34,5390

в млн. единиц

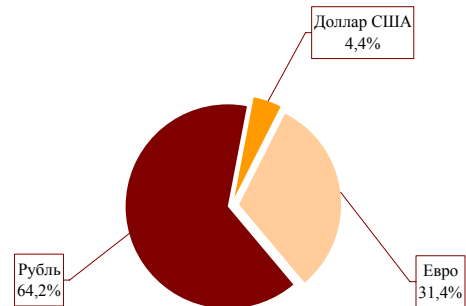
Вид обязательств	Валюта обязательства	Сумма долга	График погашений долга города Москвы											
			2006	2007	2008	2009	2010	2011	2012	2013	2014	2015	2016	
Внутренний долг:														
Облигационные займы	Рубль	57 295,2		9 130,7	8 076,8	9 331,1	10 805,3					9 951,3	10 000,0	
Бюджетные кредиты	Доллар США	149,6		6,0	21,8	25,0	27,9	53,6	6,0	6,0	3,0			0,4
	Евро	31,7		4,0	7,9	7,9	7,9	4,0						
Гарантии	Рубль	2 470,0								1 320,0			1 150,0	
	Доллар США	55,0		7,3	8,9	10,7	12,4	15,8						
	Евро	23,7		4,8	4,8	4,8	4,8	4,7						
ИТОГО внутренний долг, эквивалент в рублях:		67 030,8		9 778,6	9 317,9	10 701,4	12 295,4	2 114,1	1 476,9	156,9	10 029,8	11 150,0	9,9	
ИТОГО внутренний долг, эквивалент в долларах США:		2 563,5		374,0	356,4	409,3	470,2	80,9	56,5	6,0	383,6	426,4	0,4	
Внешний долг:														
Еврозаймы	Евро	781,0						374,0						407,0
ИТОГО внешний долг, эквивалент в долларах США:		1 031,6						494,0						537,6
ИТОГО внешний долг, эквивалент в рублях:		26 975,0						12 917,6						14 057,4
Сумма долга, эквивалент в рублях:		94 005,8		9 778,6	9 317,9	10 701,4	12 295,4	15 031,7	1 476,9	156,9	10 029,8	11 150,0	14 067,3	
Сумма долга, эквивалент в долларах США:		3 595,1		374,0	356,4	409,3	470,2	574,9	56,5	6,0	383,6	426,4	538,0	
в т.ч. прямой долг, эквивалент в рублях:		89 276,9		9 424,4	8 920,6	10 257,5	11 808,4	14 455,1	156,9	156,9	10 029,8	10 000,0	14 067,3	
прямой долг, эквивалент в долларах США:		3 414,3		360,4	341,2	392,3	451,6	552,8	6,0	6,0	383,6	382,4	538,0	

Информация по объему и структуре долга города Москвы на 1.03.2007 г.

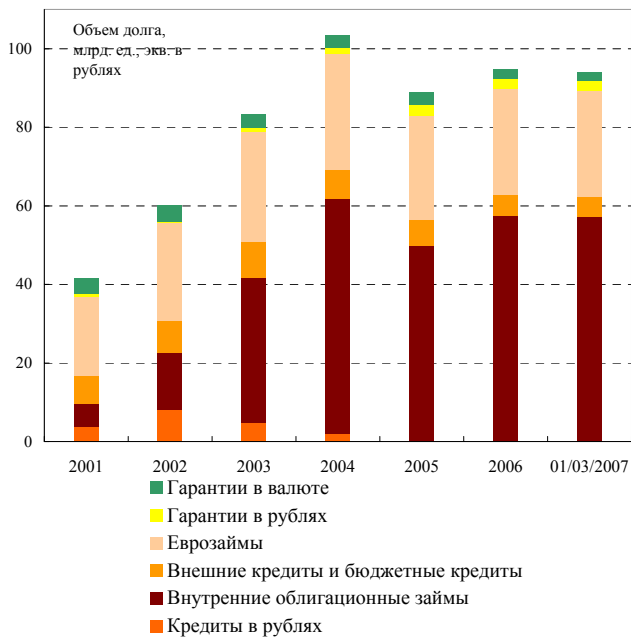
Структура долга города Москвы, %



Валютная структура прямого долга, %



Динамика объема и структуры долга в 2001-2007 гг.*



Распределение выплат по прямому долгу с учетом их валютной структуры

