



Долговые обязательства города Москвы по состоянию на 1.02.2007 г.

Государственный долг города Москвы составляет 94,48 млрд. рублей.

USD/RUB=26,5484; EUR/RUB=34,3802

в млн. единиц

Вид обязательства	Валюта обязательства	Сумма долга на 1/02/2007 г.		Процентная структура долга
		в валюте займа	эквивалент в долларах США	
Внутренний долг:				
Облигационные займы	Рубль	57 323,0	2 159,2	
Бюджетные кредиты	Доллар США	162,1	162,1	
	Евро	31,7	41,0	
<i>Всего займы и бюджетные кредиты</i>			2 362,3	66,4%
Гарантии	Рубль	2 470,0	93,0	
	Доллар США	55,0	55,0	
	Евро	28,5	36,9	
<i>Всего гарантии</i>			185,0	5,2%
ИТОГО внутренний долг, эквивалент в рублях:			67 626,9	71,6%
ИТОГО внутренний долг, эквивалент в долларах США:			2 547,3	
Внешний долг:				
Еврозаймы	Евро	781,0	1 011,4	
ИТОГО внешний долг, эквивалент в долларах США:			1 011,4	28,4%
ИТОГО внешний долг, эквивалент в рублях:			26 850,9	
Сумма долга, эквивалент в рублях:			94 477,9	100,0%
Сумма долга, эквивалент в долларах США:			3 558,7	
в т.ч. прямой долг, эквивалент в рублях:			89 567,4	94,8%
прямой долг, эквивалент в долларах США:			3 373,7	



Валютная структура долга города Москвы и график выплат по долгу по состоянию на 1.02.2007 г.

USD/RUB=26,5484; EUR/RUB=34,3802

в млн. единиц

Валютная структура долга	Сумма долга	График погашений долга города Москвы с учетом его валютной структуры										
		2006	2007	2008	2009	2010	2011	2012	2013	2014	2015	2016
Прямой долг												
<i>составляющие долга по валютам:</i>												
Рубль	57 323,0		10 182,5	13 894,5	5 000,0	9 482,7				8 763,3	10 000,0	
Доллар США	162,1		18,9	21,8	25,0	27,9	53,6	6,0	6,0			3,0
Евро	812,7		4,0	7,9	7,9	7,9	378,0					407,0
Итого прямой долг, эквивалент в рублях:	89 567,4		10 819,9	14 745,8	5 935,2	10 495,7	14 416,5	159,3	159,3	8 763,3	10 000,0	14 072,4
<i>в т. ч. обязательства, номинированные в иностранной валюте, эквивалент в рублях:</i>	<i>32 244,4</i>		<i>637,4</i>	<i>851,3</i>	<i>935,2</i>	<i>1 013,0</i>	<i>14 416,5</i>	<i>159,3</i>	<i>159,3</i>			<i>14 072,4</i>
Гарантии												
<i>составляющие долга по валютам:</i>												
Рубль	2 470,0							1 320,0			1 150,0	
Доллар США	55,0		7,3	8,9	10,7	12,4	15,8					
Евро	28,5	4,8	4,8	4,8	4,8	4,8	4,7					
Итого гарантии, эквивалент в рублях:	4 910,5	163,3	356,3	400,1	447,4	491,2	582,2	1 320,0			1 150,0	
<i>в т. ч. номинированные в иностранной валюте, эквивалент в рублях:</i>	<i>2 440,5</i>	<i>163,3</i>	<i>356,3</i>	<i>400,1</i>	<i>447,4</i>	<i>491,2</i>	<i>582,2</i>					
Совокупный долг												
<i>составляющие долга по валютам:</i>												
Рубль	59 793,0		10 182,5	13 894,5	5 000,0	9 482,7		1 320,0		8 763,3	11 150,0	
Доллар США	217,2		26,2	30,7	35,7	40,3	69,4	6,0	6,0			3,0
Евро	841,2	4,8	8,7	12,7	12,7	12,7	382,7					407,0
Итого совокупный долг, эквивалент в рублях:	94 477,9	163,3	11 176,2	15 145,9	6 382,6	10 986,9	14 998,7	1 479,3	159,3	8 763,3	11 150,0	14 072,4
в т. ч. долг под управлением КГЗ												
<i>составляющие долга по валютам:</i>												
Рубль	57 323,0		10 182,5	13 894,5	5 000,0	9 482,7				8 763,3	10 000,0	
Евро	781,0						374,0					407,0
Итого долг под управлением КГЗ, эквивалент в рублях:	84 173,9		10 182,5	13 894,5	5 000,0	9 482,7	12 858,2			8 763,3	10 000,0	13 992,7
<i>в т. ч. обязательства, номинированные в иностранной валюте, эквивалент в рублях:</i>	<i>26 850,9</i>						<i>12 858,2</i>					<i>13 992,7</i>

Структура долга города Москвы по инструментам по состоянию на 1.02.2007 г.

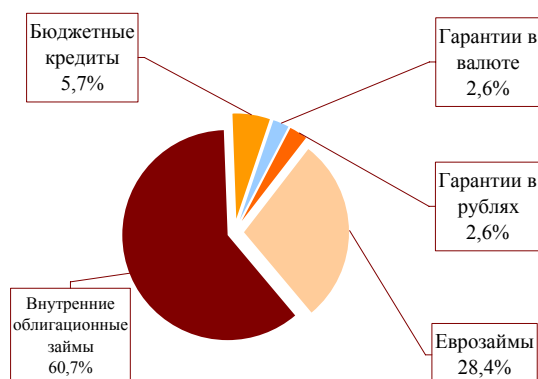
USD/RUB=26,5484; EUR/RUB=34,3802

в млн. единиц

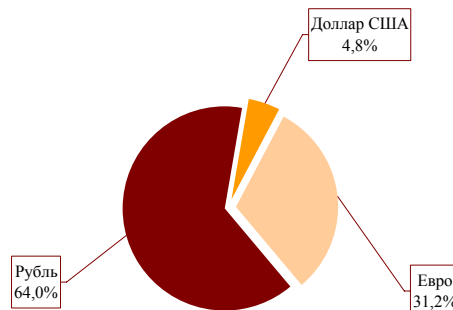
Вид обязательств	Валюта обязательства	Сумма долга	График погашений долга города Москвы											
			2006	2007	2008	2009	2010	2011	2012	2013	2014	2015	2016	
Внутренний долг:														
Облигационные займы	Рубль	57 323,0		10 182,5	13 894,5	5 000,0	9 482,7					8 763,3	10 000,0	
Бюджетные кредиты	Доллар США	162,1		18,9	21,8	25,0	27,9	53,6	6,0	6,0				3,0
	Евро	31,7		4,0	7,9	7,9	7,9	4,0						
Гарантии	Рубль	2 470,0								1 320,0			1 150,0	
	Доллар США	55,0		7,3	8,9	10,7	12,4	15,8						
	Евро	28,5	4,8	4,8	4,8	4,8	4,8	4,7						
ИТОГО внутренний долг, эквивалент в рублях:		67 626,9	163,3	11 176,2	15 145,9	6 382,6	10 986,9	2 140,5	1 479,3	159,3	8 763,3	11 150,0	79,6	
ИТОГО внутренний долг, эквивалент в долларах США:		2 547,3	6,2	421,0	570,5	240,4	413,8	80,6	55,7	6,0	330,1	420,0	3,0	
Внешний долг:														
Еврозаймы	Евро	781,0						374,0						407,0
ИТОГО внешний долг, эквивалент в долларах США:		1 011,4						484,3						527,1
ИТОГО внешний долг, эквивалент в рублях:		26 850,9						12 858,2						13 992,7
Сумма долга, эквивалент в рублях:		94 477,9	163,3	11 176,2	15 145,9	6 382,6	10 986,9	14 998,7	1 479,3	159,3	8 763,3	11 150,0	14 072,4	
Сумма долга, эквивалент в долларах США:		3 558,7	6,2	421,0	570,5	240,4	413,8	565,0	55,7	6,0	330,1	420,0	530,1	
в т.ч. прямой долг, эквивалент в рублях:		89 567,4		10 819,9	14 745,8	5 935,2	10 495,7	14 416,5	159,3	159,3	8 763,3	10 000,0	14 072,4	
прямой долг, эквивалент в долларах США:		3 373,7		407,6	555,4	223,6	395,3	543,0	6,0	6,0	330,1	376,7	530,1	

Информация по объему и структуре долга города Москвы на 1.02.2007 г.

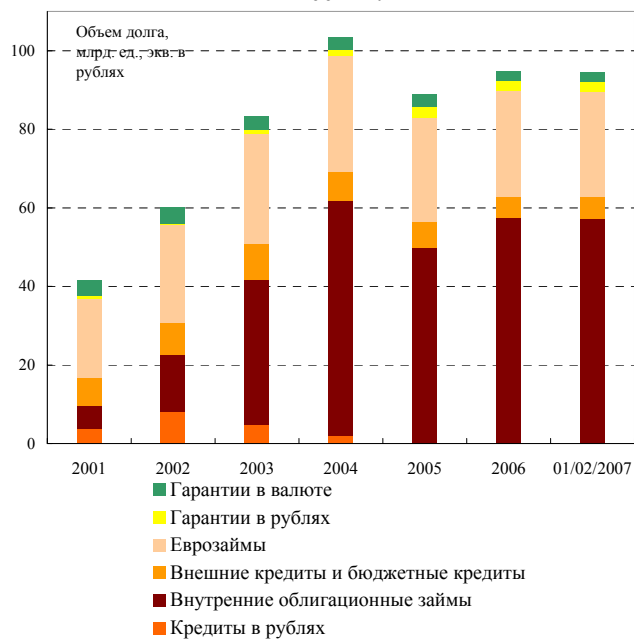
Структура долга города Москвы, %



Валютная структура прямого долга, %



Динамика объема и структуры долга в 2001-2007 гг.*



*на конец периода

Распределение выплат по прямому долгу с учетом их валютной структуры

