



Долговые обязательства города Москвы по состоянию на 1.01.2007 г.

Государственный долг города Москвы составляет 94,82 млрд. рублей.

USD/RUB=26,3311; EUR/RUB=34,6965

в млн. единиц

Вид обязательства	Валюта обязательства	Сумма долга на 1/01/2007 г.		Процентная структура долга
		в валюте займа	эквивалент в долларах США	
<b>Внутренний долг:</b>				
Облигационные займы	Рубль	57 323,0	2 177,0	
Бюджетные кредиты	Доллар США	161,6	161,6	
	Евро	35,7	47,0	
<i>Всего займы и бюджетные кредиты</i>			2 385,6	66,2%
Гарантии	Рубль	2 470,0	93,8	
	Доллар США	55,0	55,0	
	Евро	28,5	37,5	
<i>Всего гарантии</i>			186,4	5,2%
<b>ИТОГО внутренний долг, эквивалент в рублях:</b>			<b>67 722,6</b>	<b>71,4%</b>
<b>ИТОГО внутренний долг, эквивалент в долларах США:</b>			<b>2 572,0</b>	
<b>Внешний долг:</b>				
Еврозаймы	Евро	781,0	1 029,1	
<b>ИТОГО внешний долг, эквивалент в долларах США:</b>			<b>1 029,1</b>	<b>28,6%</b>
<b>ИТОГО внешний долг, эквивалент в рублях:</b>			<b>27 098,0</b>	
<b>Сумма долга, эквивалент в рублях:</b>			<b>94 820,6</b>	<b>100,0%</b>
<b>Сумма долга, эквивалент в долларах США:</b>			<b>3 601,1</b>	
<b>в т.ч. прямой долг, эквивалент в рублях:</b>			<b>89 913,1</b>	<b>94,8%</b>
<b>прямой долг, эквивалент в долларах США:</b>			<b>3 414,7</b>	

Валютная структура долга города Москвы и график выплат по долгу по состоянию на 1.01.2007 г.

USD/RUB=26,3311; EUR/RUB=34,6965

в млн. единиц

Валютная структура долга	Сумма долга	График погашений долга города Москвы с учетом его валютной структуры											
		2006	2007	2008	2009	2010	2011	2012	2013	2014	2015	2016	
<b>Прямой долг</b>													
<i>составляющие долга по валютам:</i>													
Рубль	57 323,0		10 182,5	13 894,5	5 000,0	9 482,7				8 763,3	10 000,0		
Доллар США	161,6		18,9	21,8	25,0	27,9	53,6	6,0	6,0			2,4	
Евро	816,7		7,9	7,9	7,9	7,9	378,0					407,0	
<b>Итого прямой долг, эквивалент в рублях:</b>	<b>89 913,1</b>		<b>10 955,3</b>	<b>14 744,4</b>	<b>5 932,3</b>	<b>10 492,2</b>	<b>14 524,4</b>	<b>158,0</b>	<b>158,0</b>	<b>8 763,3</b>	<b>10 000,0</b>	<b>14 185,2</b>	
<i>в т. ч. обязательства, номинированные в иностранной валюте, эквивалент в рублях:</i>	<i>32 590,1</i>		<i>772,8</i>	<i>849,9</i>	<i>932,3</i>	<i>1 009,4</i>	<i>14 524,4</i>	<i>158,0</i>	<i>158,0</i>			<i>14 185,2</i>	
<b>Гарантии</b>													
<i>составляющие долга по валютам:</i>													
Рубль	2 470,0							1 320,0			1 150,0		
Доллар США	55,0		7,3	8,9	10,7	12,4	15,8						
Евро	28,5		4,8	4,8	4,8	4,8	4,7						
<b>Итого гарантии, эквивалент в рублях:</b>	<b>4 907,5</b>		<b>164,8</b>	<b>356,2</b>	<b>399,7</b>	<b>446,6</b>	<b>490,0</b>	<b>580,2</b>	<b>1 320,0</b>		<b>1 150,0</b>		
<i>в т. ч. номинированные в иностранной валюте, эквивалент в рублях:</i>	<i>2 437,5</i>		<i>164,8</i>	<i>356,2</i>	<i>399,7</i>	<i>446,6</i>	<i>490,0</i>	<i>580,2</i>					
<b>Совокупный долг</b>													
<i>составляющие долга по валютам:</i>													
Рубль	59 793,0		10 182,5	13 894,5	5 000,0	9 482,7		1 320,0		8 763,3	11 150,0		
Доллар США	216,6		26,2	30,7	35,7	40,3	69,4	6,0	6,0			2,4	
Евро	845,2		4,8	12,7	12,7	12,7	382,7					407,0	
<b>Итого совокупный долг, эквивалент в рублях:</b>	<b>94 820,6</b>		<b>164,8</b>	<b>11 311,5</b>	<b>15 144,1</b>	<b>6 378,8</b>	<b>10 982,2</b>	<b>15 104,7</b>	<b>1 478,0</b>	<b>158,0</b>	<b>8 763,3</b>	<b>11 150,0</b>	<b>14 185,2</b>
<b>в т. ч. долг под управлением КГЗ</b>													
<i>составляющие долга по валютам:</i>													
Рубль	57 323,0		10 182,5	13 894,5	5 000,0	9 482,7				8 763,3	10 000,0		
Евро	781,0						374,0					407,0	
<b>Итого долг под управлением КГЗ, эквивалент в рублях:</b>	<b>84 421,0</b>		<b>10 182,5</b>	<b>13 894,5</b>	<b>5 000,0</b>	<b>9 482,7</b>	<b>12 976,5</b>			<b>8 763,3</b>	<b>10 000,0</b>	<b>14 121,5</b>	
<i>в т. ч. обязательства, номинированные в иностранной валюте, эквивалент в рублях:</i>	<i>27 098,0</i>						<i>12 976,5</i>					<i>14 121,5</i>	

Структура долга города Москвы по инструментам по состоянию на 1.01.2007 г.

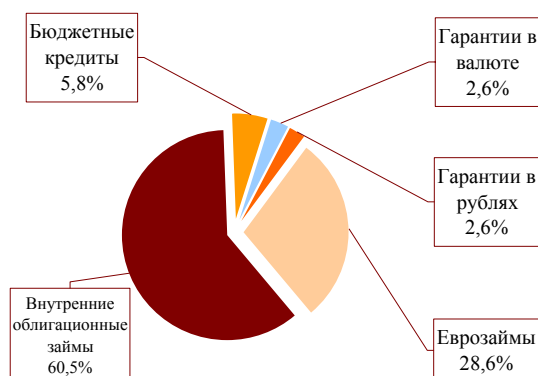
USD/RUB=26,3311; EUR/RUB=34,6965

в млн. единиц

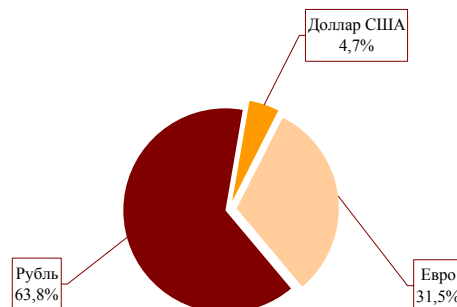
Вид обязательств	Валюта обязательства	Сумма долга	График погашений долга города Москвы										
			2006	2007	2008	2009	2010	2011	2012	2013	2014	2015	2016
<b>Внутренний долг:</b>													
Облигационные займы	Рубль	57 323,0		10 182,5	13 894,5	5 000,0	9 482,7				8 763,3	10 000,0	
Бюджетные кредиты	Доллар США	161,6		18,9	21,8	25,0	27,9	53,6	6,0	6,0			2,4
	Евро	35,7		7,9	7,9	7,9	7,9	4,0					
Гарантии	Рубль	2 470,0							1 320,0			1 150,0	
	Доллар США	55,0		7,3	8,9	10,7	12,4	15,8					
	Евро	28,5	4,8	4,8	4,8	4,8	4,8	4,7					
<b>ИТОГО внутренний долг, эквивалент в рублях:</b>		<b>67 722,6</b>	<b>164,8</b>	<b>11 311,5</b>	<b>15 144,1</b>	<b>6 378,8</b>	<b>10 982,2</b>	<b>2 128,2</b>	<b>1 478,0</b>	<b>158,0</b>	<b>8 763,3</b>	<b>11 150,0</b>	<b>63,7</b>
<b>ИТОГО внутренний долг, эквивалент в долларах США:</b>		<b>2 572,0</b>	<b>6,3</b>	<b>429,6</b>	<b>575,1</b>	<b>242,3</b>	<b>417,1</b>	<b>80,8</b>	<b>56,1</b>	<b>6,0</b>	<b>332,8</b>	<b>423,5</b>	<b>2,4</b>
<b>Внешний долг:</b>													
Еврозаймы	Евро	781,0						374,0					407,0
<b>ИТОГО внешний долг, эквивалент в долларах США:</b>		<b>1 029,1</b>						<b>492,8</b>					<b>536,3</b>
<b>ИТОГО внешний долг, эквивалент в рублях:</b>		<b>27 098,0</b>						<b>12 976,5</b>					<b>14 121,5</b>
<b>Сумма долга, эквивалент в рублях:</b>		<b>94 820,6</b>	<b>164,8</b>	<b>11 311,5</b>	<b>15 144,1</b>	<b>6 378,8</b>	<b>10 982,2</b>	<b>15 104,7</b>	<b>1 478,0</b>	<b>158,0</b>	<b>8 763,3</b>	<b>11 150,0</b>	<b>14 185,2</b>
<b>Сумма долга, эквивалент в долларах США:</b>		<b>3 601,1</b>	<b>6,3</b>	<b>429,6</b>	<b>575,1</b>	<b>242,3</b>	<b>417,1</b>	<b>573,6</b>	<b>56,1</b>	<b>6,0</b>	<b>332,8</b>	<b>423,5</b>	<b>538,7</b>
<b>в т.ч. прямой долг, эквивалент в рублях:</b>		<b>89 913,1</b>		<b>10 955,3</b>	<b>14 744,4</b>	<b>5 932,3</b>	<b>10 492,2</b>	<b>14 524,4</b>	<b>158,0</b>	<b>158,0</b>	<b>8 763,3</b>	<b>10 000,0</b>	<b>14 185,2</b>
<b>прямой долг, эквивалент в долларах США:</b>		<b>3 414,7</b>		<b>416,1</b>	<b>560,0</b>	<b>225,3</b>	<b>398,5</b>	<b>551,6</b>	<b>6,0</b>	<b>6,0</b>	<b>332,8</b>	<b>379,8</b>	<b>538,7</b>

Информация по объему и структуре долга города Москвы на 1.01.2007 г.

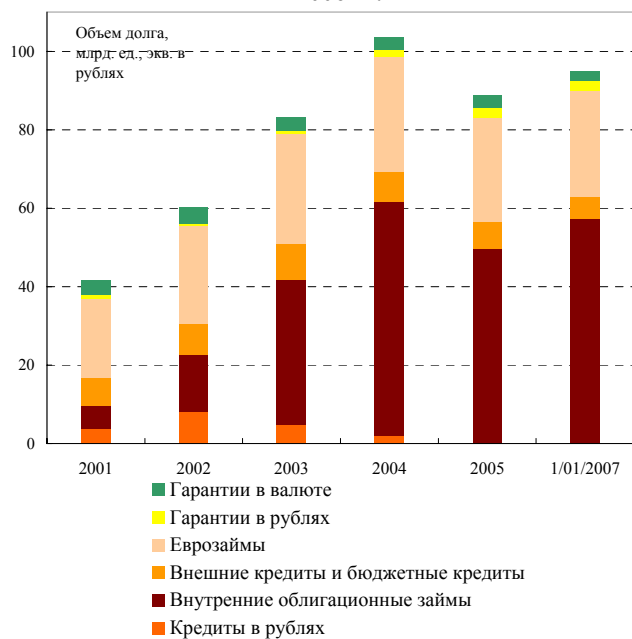
Структура долга города Москвы, %



Валютная структура прямого долга, %



Динамика объема и структуры долга в 2001-2006 гг.\*



\*на конец периода

Распределение выплат по прямому долгу с учетом их валютной структуры

