



Долговые обязательства города Москвы по состоянию на 1.11.2006 г.

Государственный долг города Москвы составляет 94,2 млрд. рублей.

USD/RUB=26,7811; EUR/RUB=33,9852

в млн. единиц

Вид обязательства	Валюта обязательства	Сумма долга на 1/11/2006 г.		Процентная структура долга
		в валюте займа	эквивалент в долларах США	
Внутренний долг:				
Облигационные займы	Рубль	57 938	2 163	
Бюджетные кредиты	Доллар США	165	165	
	Евро	36	45	
<i>Всего займы и бюджетные кредиты</i>			2 374	67,5%
Гарантии	Рубль	2 470	92	
	Доллар США	60	60	
<i>Всего гарантии</i>			153	4,3%
ИТОГО внутренний долг, эквивалент в рублях:			67 672	71,8%
ИТОГО внутренний долг, эквивалент в долларах США:			2 527	
Внешний долг:				
Еврозаймы	Евро	781	991	
ИТОГО внешний долг, эквивалент в долларах США:			991	28,2%
ИТОГО внешний долг, эквивалент в рублях:			26 542	
Сумма долга, эквивалент в рублях:			94 215	100,0%
Сумма долга, эквивалент в долларах США:			3 518	
в т.ч. прямой долг, эквивалент в рублях:			90 126	95,7%
прямой долг, эквивалент в долларах США:			3 365	



Валютная структура долга города Москвы и график выплат по долгу по состоянию на 1.11.2006 г.

USD/RUB=26,7811; EUR/RUB=33,9852

в млн. единиц

Валютная структура долга	Сумма долга	График погашений долга города Москвы с учетом его валютной структуры										
		2006	2007	2008	2009	2010	2011	2012	2013	2014	2015	2016
Прямой долг												
<i>составляющие долга по валютам:</i>												
Рубль	57 938	615	10 182	13 894	5 000	9 483				8 763	10 000	
Доллар США	165	3	24	23	25	28	54	6				4
Евро	817		8	8	8	8	378					407
Итого прямой долг, эквивалент в рублях:	90 126	696	11 082	14 778	5 940	10 499	14 280	161		8 763	10 000	13 927
<i>в т. ч. обязательства, номинированные в иностранной валюте, эквивалент в рублях:</i>	32 188	80	899	884	940	1 016	14 280	161				13 927
Гарантии												
<i>составляющие долга по валютам:</i>												
Рубль	2 470							1 320			1 150	
Доллар США	60	5	7	9	11	12	16					
Итого гарантии, эквивалент в рублях:	4 089	145	195	239	287	331	423	1 320			1 150	
<i>в т. ч. номинированные в иностранной валюте, эквивалент в рублях:</i>	1 619	145	195	239	287	331	423					
Совокупный долг												
<i>составляющие долга по валютам:</i>												
Рубль	60 408	615	10 182	13 894	5 000	9 483		1 320		8 763	11 150	
Доллар США	226	8	31	32	36	40	69	6				4
Евро	817		8	8	8	8	378					407
Итого совокупный долг, эквивалент в рублях:	94 215	841	11 277	15 017	6 227	10 830	14 703	1 481		8 763	11 150	13 927
в т. ч. долг под управлением КГЗ												
<i>составляющие долга по валютам:</i>												
Рубль	57 938	615	10 182	13 894	5 000	9 483				8 763	10 000	
Евро	781						374					407
Итого долг под управлением КГЗ, эквивалент в рублях:	84 481	615	10 182	13 894	5 000	9 483	12 710			8 763	10 000	13 832
<i>в т. ч. обязательства, номинированные в иностранной валюте, эквивалент в рублях:</i>	26 542						12 710					13 832

Структура долга города Москвы по инструментам по состоянию на 1.11.2006 г.

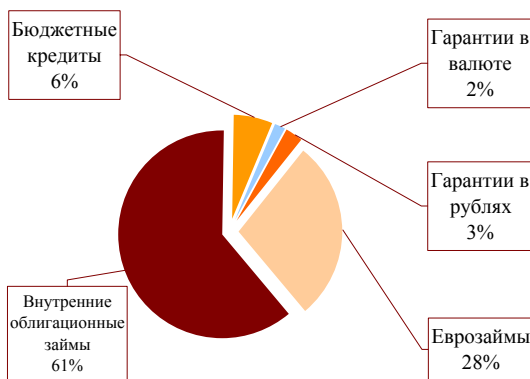
USD/RUB=26,7811; EUR/RUB=33,9852

в млн. единиц

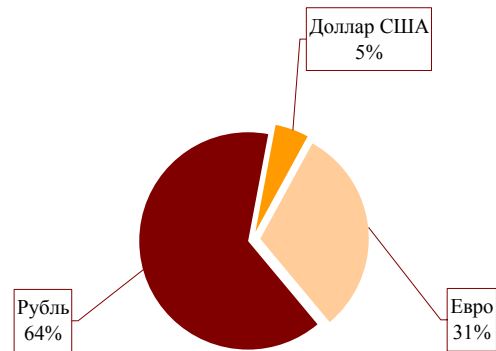
Вид обязательств	Валюта обязательства	Сумма долга	График погашений долга города Москвы										
			2006	2007	2008	2009	2010	2011	2012	2013	2014	2015	2016
Внутренний долг:													
Облигационные займы	Рубль	57 938	615	10 182	13 894	5 000	9 483				8 763	10 000	
Бюджетные кредиты	Доллар США	165	3	24	23	25	28	54	6				4
	Евро	36		8	8	8	8	4					
Гарантии	Рубль	2 470							1 320			1 150	
	Доллар США	60	5	7	9	11	12	16					
ИТОГО внутренний долг, эквивалент в рублях:		67 672	841	11 277	15 017	6 227	10 830	1 992	1 481		8 763	11 150	95
ИТОГО внутренний долг, эквивалент в долларах США:		2 527	31	421	561	233	404	74	55		327	416	4
Внешний долг:													
Еврозаймы	Евро	781						374					407
ИТОГО внешний долг, эквивалент в долларах США:		991						475					516
ИТОГО внешний долг, эквивалент в рублях:		26 542						12 710					13 832
Сумма долга, эквивалент в рублях:		94 215	841	11 277	15 017	6 227	10 830	14 703	1 481		8 763	11 150	13 927
Сумма долга, эквивалент в долларах США:		3 518	31	421	561	233	404	549	55		327	416	520
в т.ч. прямой долг, эквивалент в рублях:		90 126	696	11 082	14 778	5 940	10 499	14 280	161		8 763	10 000	13 927
прямой долг, эквивалент в долларах США:		3 365	26	414	552	222	392	533	6		327	373	520

Информация по объему и структуре долга города Москвы на 1.11.2006 г.

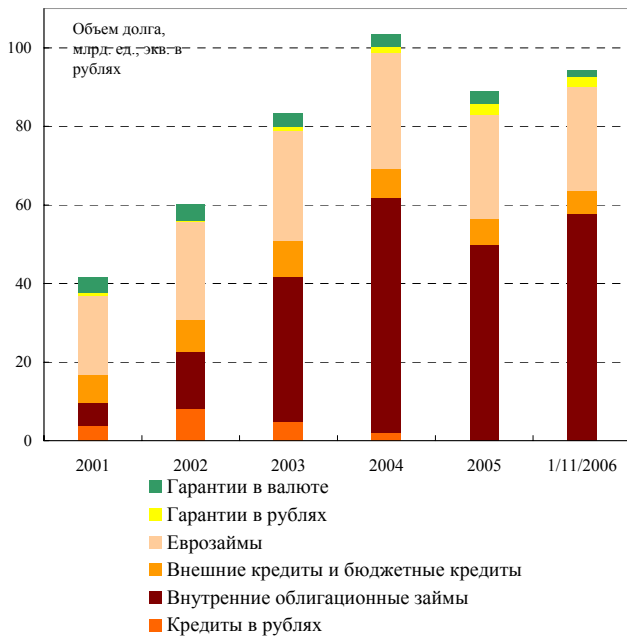
Структура долга города Москвы, %



Валютная структура прямого долга, %



Динамика объема и структуры долга в 2001-2006 гг.*



*на конец периода

Распределение выплат по прямому долгу с учетом их валютной структуры

