



Долговые обязательства города Москвы по состоянию на 1.12.2006 г.

Государственный долг города Москвы составляет 94,38 млрд. рублей.

USD/RUB=26,3081; EUR/RUB=34,6899

в млн. единиц

Вид обязательства	Валюта обязательства	Сумма долга на 1/12/2006 г.		Процентная структура долга
		в валюте займа	эквивалент в долларах США	
Внутренний долг:				
Облигационные займы	Рубль	57 938,2	2 202,3	
Бюджетные кредиты	Доллар США	159,4	159,4	
	Евро	35,7	47,1	
<i>Всего займы и бюджетные кредиты</i>			2 408,7	67,1%
Гарантии	Рубль	2 470,0	93,9	
	Доллар США	55,0	55,0	
<i>Всего гарантии</i>			148,9	4,2%
ИТОГО внутренний долг, эквивалент в рублях:		67 286,7		71,3%
ИТОГО внутренний долг, эквивалент в долларах США:		2 557,6		
Внешний долг:				
Еврозаймы	Евро	781,0	1 029,8	
ИТОГО внешний долг, эквивалент в долларах США:		1 029,8		28,7%
ИТОГО внешний долг, эквивалент в рублях:		27 092,8		
Сумма долга, эквивалент в рублях:		94 379,5		100,0%
Сумма долга, эквивалент в долларах США:		3 587,5		
в т.ч. прямой долг, эквивалент в рублях:		90 461,8		95,8%
прямой долг, эквивалент в долларах США:		3 438,6		



Валютная структура долга города Москвы и график выплат по долгу по состоянию на 1.12.2006 г.

USD/RUB=26,3081; EUR/RUB=34,6899

в млн. единиц

Валютная структура долга	Сумма долга	График погашений долга города Москвы с учетом его валютной структуры										
		2006	2007	2008	2009	2010	2011	2012	2013	2014	2015	2016
Прямой долг												
<i>составляющие долга по валютам:</i>												
Рубль	57 938,2	615,2	10 182,5	13 894,5	5 000,0	9 482,7				8 763,3	10 000,0	
Доллар США	159,4		18,9	21,8	25,0	27,9	53,6	6,0	6,0			0,2
Евро	816,7		7,9	7,9	7,9	7,9	378,0					407,0
Итого прямой долг, эквивалент в рублях:	90 461,8	615,2	10 954,8	14 743,9	5 931,7	10 491,5	14 520,7	157,8	157,8	8 763,3	10 000,0	14 125,1
<i>в т. ч. обязательства, номинированные в иностранной валюте, эквивалент в рублях:</i>	<i>32 523,6</i>		<i>772,3</i>	<i>849,4</i>	<i>931,7</i>	<i>1 008,7</i>	<i>14 520,7</i>	<i>157,8</i>	<i>157,8</i>			<i>14 125,1</i>
Гарантии												
<i>составляющие долга по валютам:</i>												
Рубль	2 470,0							1 320,0			1 150,0	
Доллар США	55,0		7,3	8,9	10,7	12,4	15,8					
Итого гарантии, эквивалент в рублях:	3 917,7		191,3	234,7	281,5	324,9	415,4	1 320,0			1 150,0	
<i>в т. ч. номинированные в иностранной валюте, эквивалент в рублях:</i>	<i>1 447,7</i>		<i>191,3</i>	<i>234,7</i>	<i>281,5</i>	<i>324,9</i>	<i>415,4</i>					
Совокупный долг												
<i>составляющие долга по валютам:</i>												
Рубль	60 408,2	615,2	10 182,5	13 894,5	5 000,0	9 482,7		1 320,0		8 763,3	11 150,0	
Доллар США	214,4		26,2	30,7	35,7	40,3	69,4	6,0	6,0			0,2
Евро	816,7		7,9	7,9	7,9	7,9	378,0					407,0
Итого совокупный долг, эквивалент в рублях:	94 379,5	615,2	11 146,0	14 978,5	6 213,2	10 816,4	14 936,1	1 477,8	157,8	8 763,3	11 150,0	14 125,1
в т. ч. долг под управлением КГЗ	Сумма долга											
<i>составляющие долга по валютам:</i>												
Рубль	57 938,2	615,2	10 182,5	13 894,5	5 000,0	9 482,7				8 763,3	10 000,0	
Евро	781,0						374,0					407,0
Итого долг под управлением КГЗ, эквивалент в рублях:	85 031,0	615,2	10 182,5	13 894,5	5 000,0	9 482,7	12 974,0			8 763,3	10 000,0	14 118,8
<i>в т. ч. обязательства, номинированные в иностранной валюте, эквивалент в рублях:</i>	<i>27 092,8</i>						<i>12 974,0</i>					<i>14 118,8</i>



Структура долга города Москвы по инструментам по состоянию на 1.12.2006 г.

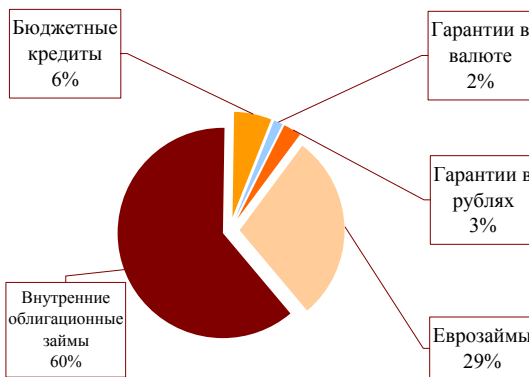
USD/RUB=26,3081; EUR/RUB=34,6899

в млн. единиц

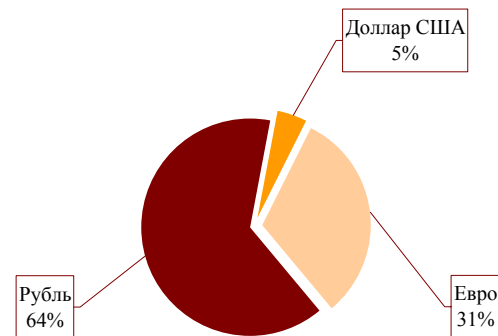
Вид обязательств	Валюта обязательства	Сумма долга	График погашений долга города Москвы										
			2006	2007	2008	2009	2010	2011	2012	2013	2014	2015	2016
Внутренний долг:													
Облигационные займы	Рубль	57 938,2	615,2	10 182,5	13 894,5	5 000,0	9 482,7				8 763,3	10 000,0	
Бюджетные кредиты	Доллар США	159,4		18,9	21,8	25,0	27,9	53,6	6,0	6,0			0,2
	Евро	35,7		7,9	7,9	7,9	7,9	4,0					
Гарантии	Рубль	2 470,0							1 320,0			1 150,0	
	Доллар США	55,0		7,3	8,9	10,7	12,4	15,8					
ИТОГО внутренний долг, эквивалент в рублях:		67 286,7	615,2	11 146,0	14 978,5	6 213,2	10 816,4	1 962,1	1 477,8	157,8	8 763,3	11 150,0	6,3
ИТОГО внутренний долг, эквивалент в долларах США:		2 557,6	23,4	423,7	569,4	236,2	411,1	74,6	56,2	6,0	333,1	423,8	0,2
Внешний долг:													
Еврозаймы	Евро	781,0						374,0					407,0
ИТОГО внешний долг, эквивалент в долларах США:		1 029,8						493,2					536,7
ИТОГО внешний долг, эквивалент в рублях:		27 092,8						12 974,0					14 118,8
Сумма долга, эквивалент в рублях:		94 379,5	615,2	11 146,0	14 978,5	6 213,2	10 816,4	14 936,1	1 477,8	157,8	8 763,3	11 150,0	14 125,1
Сумма долга, эквивалент в долларах США:		3 587,5	23,4	423,7	569,4	236,2	411,1	567,7	56,2	6,0	333,1	423,8	536,9
в т.ч. прямой долг, эквивалент в рублях:		90 461,8	615,2	10 954,8	14 743,9	5 931,7	10 491,5	14 520,7	157,8	157,8	8 763,3	10 000,0	14 125,1
прямой долг, эквивалент в долларах США:		3 438,6	23,4	416,4	560,4	225,5	398,8	551,9	6,0	6,0	333,1	380,1	536,9

Информация по объему и структуре долга города Москвы на 1.12.2006 г.

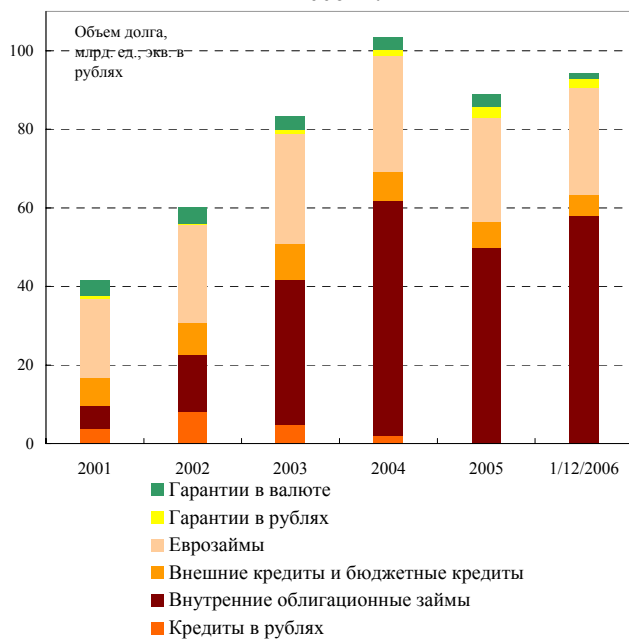
Структура долга города Москвы, %



Валютная структура прямого долга, %



Динамика объема и структуры долга в 2001-2006 гг.*



*на конец периода

Распределение выплат по прямому долгу с учетом их валютной структуры

