



Долговые обязательства города Москвы по состоянию на 1.10.2006 г.

Государственный долг города Москвы составляет 80,95 млрд. рублей.

USD/RUB=26,7799; EUR/RUB=33,9783

в млн. единиц

Вид обязательства	Валюта обязательства	Сумма долга на 1/10/2006 г.		Процентная структура долга
		в валюте займа	эквивалент в долларах США	
Внутренний долг:				
Облигационные займы	Рубль	58 377	2 180	
Бюджетные кредиты	Доллар США	162	162	
	Евро	36	45	
<i>Всего займы и бюджетные кредиты</i>			2 387	79,0%
Гарантии	Рубль	2 690	100	
	Доллар США	60	60	
<i>Всего гарантии</i>			161	5,3%
ИТОГО внутренний долг, эквивалент в рублях:			68 238	84,3%
ИТОГО внутренний долг, эквивалент в долларах США:			2 548	
Внешний долг:				
Еврозаймы	Евро	374	475	
ИТОГО внешний долг, эквивалент в долларах США:			475	15,7%
ИТОГО внешний долг, эквивалент в рублях:			12 708	
Сумма долга, эквивалент в рублях:			80 946	100,0%
Сумма долга, эквивалент в долларах США:			3 023	
в т.ч. прямой долг, эквивалент в рублях:			76 637	94,7%
прямой долг, эквивалент в долларах США:			2 862	



Валютная структура долга города Москвы и график выплат по долгу по состоянию на 1.10.2006 г.

USD/RUB=26,7799; EUR/RUB=33,9783

в млн. единиц

Валютная структура долга	Сумма долга	График погашений долга города Москвы с учетом его валютной структуры										
		2006	2007	2008	2009	2010	2011	2012	2013	2014	2015	2016
Прямой долг												
<i>составляющие долга по валютам:</i>												
Рубль	58 377	615	10 622	13 894	5 000	9 483				8 763	10 000	
Доллар США	162	3	24	23	25	28	54	6				0,1
Евро	410		8	8	8	8	378					
Итого прямой долг, эквивалент в рублях:	76 637	696	11 521	14 778	5 940	10 499	14 277	161		8 763	10 000	2
<i>в т. ч. обязательства, номинированные в иностранной валюте, эквивалент в рублях:</i>	18 260	80	899	883	940	1 016	14 277	161				2
Гарантии												
<i>составляющие долга по валютам:</i>												
Рубль	2 690							1 540			1 150	
Доллар США	60	5	7	9	11	12	16					
Итого гарантии, эквивалент в рублях:	4 309	145	195	239	287	331	423	1 540			1 150	
<i>в т. ч. номинированные в иностранной валюте, эквивалент в рублях:</i>	1 619	145	195	239	287	331	423					
Совокупный долг												
<i>составляющие долга по валютам:</i>												
Рубль	61 067	615	10 622	13 894	5 000	9 483		1 540		8 763	11 150	
Доллар США	222	8	31	32	36	40	69	6				0,1
Евро	410		8	8	8	8	378					
Итого совокупный долг, эквивалент в рублях:	80 946	841	11 716	15 017	6 227	10 830	14 700	1 701		8 763	11 150	2
в т. ч. долг под управлением КГЗ												
<i>составляющие долга по валютам:</i>												
Рубль	58 377	615	10 622	13 894	5 000	9 483				8 763	10 000	
Евро	374						374					
Итого долг под управлением КГЗ, эквивалент в рублях:	71 085	615	10 622	13 894	5 000	9 483	12 708			8 763	10 000	
<i>в т. ч. обязательства, номинированные в иностранной валюте, эквивалент в рублях:</i>	12 708						12 708					

Структура долга города Москвы по инструментам по состоянию на 1.10.2006 г.

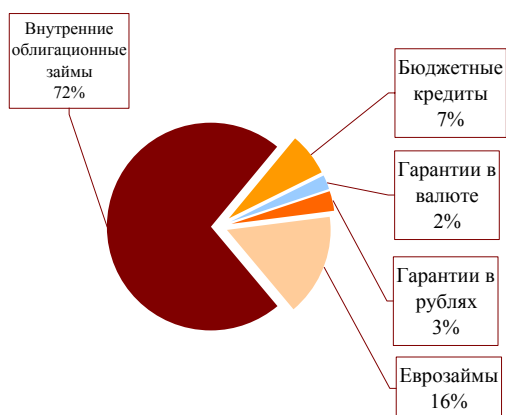
USD/RUB=26,7799; EUR/RUB=33,9783

в млн. единиц

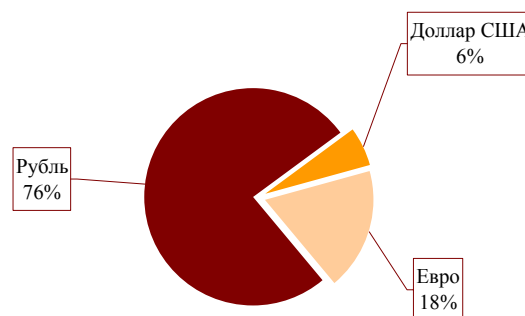
Вид обязательств	Валюта обязательства	Сумма долга	График погашений долга города Москвы										
			2006	2007	2008	2009	2010	2011	2012	2013	2014	2015	2016
Внутренний долг:													
Облигационные займы	Рубль	58 377	615	10 622	13 894	5 000	9 483				8 763	10 000	
Бюджетные кредиты	Доллар США	162	3	24	23	25	28	54	6				0,1
	Евро	36		8	8	8	8	4					
Гарантии	Рубль	2 690							1 540			1 150	
	Доллар США	60	5	7	9	11	12	16					
ИТОГО внутренний долг, эквивалент в рублях:		68 238	841	11 716	15 017	6 227	10 830	1 992	1 701		8 763	11 150	2
ИТОГО внутренний долг, эквивалент в долларах США:		2 548	31	437	561	233	404	74	64		327	416	0,1
Внешний долг:													
Еврозаймы	Евро	374						374					
ИТОГО внешний долг, эквивалент в долларах США:		475						475					
ИТОГО внешний долг, эквивалент в рублях:		12 708						12 708					
Сумма долга, эквивалент в рублях:		80 946	841	11 716	15 017	6 227	10 830	14 700	1 701		8 763	11 150	2
Сумма долга, эквивалент в долларах США:		3 023	31	437	561	233	404	549	64		327	416	0,1
в т.ч. прямой долг, эквивалент в рублях:		76 637	696	11 521	14 778	5 940	10 499	14 277	161		8 763	10 000	2
прямой долг, эквивалент в долларах США:		2 862	26	430	552	222	392	533	6		327	373	0,1

Информация по объему и структуре долга города Москвы на 1.10.2006 г.

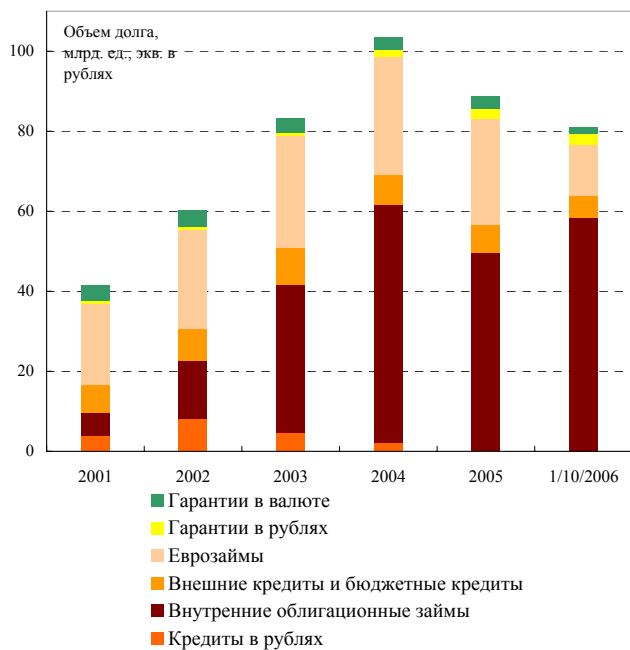
Структура долга города Москвы, %



Валютная структура прямого долга, %



Динамика объема и структуры долга в 2001-2006 гг.*



*на конец периода

Распределение выплат по прямому долгу с учетом их валютной структуры

