



Долговые обязательства города Москвы по состоянию на 1.09.2006 г.

Государственный долг города Москвы составляет 84,9 млрд. рублей.

USD/RUB=26,7295; EUR/RUB=34,318

в млн. единиц

Вид обязательства	Валюта обязательства	Сумма долга на 1/09/2006 г.		Процентная структура долга
		в валюте займа	эквивалент в долларах США	
Внутренний долг:				
Облигационные займы	Рубль	62 079,9	2 322,5	
Бюджетные кредиты	Доллар США	166,1	166,1	
	Евро	35,7	45,8	
<i>Всего займы и бюджетные кредиты</i>			2 534,4	79,8%
Гарантии	Рубль	2 690,0	100,6	
	Доллар США	60,5	60,5	
<i>Всего гарантии</i>			161,1	5,1%
ИТОГО внутренний долг, эквивалент в рублях:			72 050,0	84,9%
ИТОГО внутренний долг, эквивалент в долларах США:			2 695,5	
Внешний долг:				
Еврозаймы	Евро	374,0	480,2	
ИТОГО внешний долг, эквивалент в долларах США:			480,2	15,1%
ИТОГО внешний долг, эквивалент в рублях:			12 834,9	
Сумма долга, эквивалент в рублях:			84 884,9	100,0%
Сумма долга, эквивалент в долларах США:			3 175,7	
в т.ч. прямой долг, эквивалент в рублях:			80 579,2	94,9%
прямой долг, эквивалент в долларах США:			3 014,6	



Валютная структура долга города Москвы и график выплат по долгу по состоянию на 1.09.2006 г.

USD/RUB=26,7295; EUR/RUB=34,318

в млн. единиц

Валютная структура долга	Сумма долга	График погашений долга города Москвы с учетом его валютной структуры										
		2006	2007	2008	2009	2010	2011	2012	2013	2014	2015	2016
Прямой долг												
<i>составляющие долга по валютам:</i>												
Рубль	62 079,9	2 715,3	12 224,1	13 894,5	5 000,0	9 482,7				8 763,3	10 000,0	
Доллар США	166,1	7,4	24,6	22,9	25,1	27,9	53,6	3,0				1,6
Евро	409,7		7,9	7,9	7,9	7,9	378,0					
Итого прямой долг, эквивалент в рублях:	80 579,2	2 913,9	13 153,8	14 779,4	5 941,8	10 500,3	14 402,7	80,2		8 763,3	10 000,0	43,8
<i>в т. ч. обязательства, номинированные в иностранной валюте, эквивалент в рублях:</i>	18 499,2	198,6	929,7	884,9	941,8	1 017,6	14 402,7	80,2				43,8
Гарантии												
<i>составляющие долга по валютам:</i>												
Рубль	2 690,0							1 540,0				1 150,0
Доллар США	60,5	5,4	7,3	8,9	10,7	12,4	15,8					
Итого гарантии, эквивалент в рублях:	4 305,8	144,9	194,3	238,4	286,0	330,1	422,1	1 540,0				1 150,0
<i>в т. ч. номинированные в иностранной валюте, эквивалент в рублях:</i>	1 615,8	144,9	194,3	238,4	286,0	330,1	422,1					
Совокупный долг												
<i>составляющие долга по валютам:</i>												
Рубль	64 769,9	2 715,3	12 224,1	13 894,5	5 000,0	9 482,7		1 540,0		8 763,3	11 150,0	
Доллар США	226,5	12,9	31,9	31,8	35,8	40,3	69,4	3,0				1,6
Евро	409,7		7,9	7,9	7,9	7,9	378,0					
Итого совокупный долг, эквивалент в рублях:	84 884,9	3 058,7	13 348,1	15 017,8	6 227,8	10 830,4	14 824,8	1 620,2		8 763,3	11 150,0	43,8
в т. ч. долг под управлением КГЗ												
<i>составляющие долга по валютам:</i>												
Рубль	62 079,9	2 715,3	12 224,1	13 894,5	5 000,0	9 482,7				8 763,3	10 000,0	
Евро	374,0						374,0					
Итого долг под управлением КГЗ, эквивалент в рублях:	74 914,8	2 715,3	12 224,1	13 894,5	5 000,0	9 482,7	12 834,9			8 763,3	10 000,0	
<i>в т. ч. обязательства, номинированные в иностранной валюте, эквивалент в рублях:</i>	12 834,9						12 834,9					

Структура долга города Москвы по инструментам по состоянию на 1.09.2006 г.

USD/RUB=26,7295; EUR/RUB=34,318

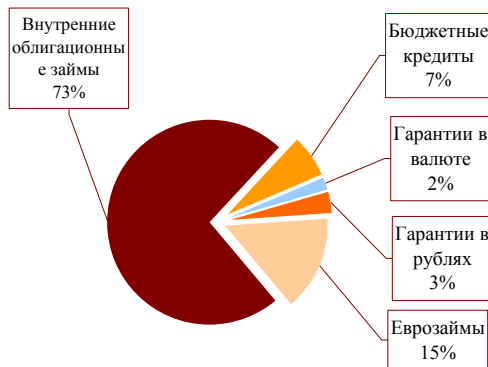
в млн. единиц

Вид обязательств	Валюта обязательства	Сумма долга	График погашений долга города Москвы										
			2006	2007	2008	2009	2010	2011	2012	2013	2014	2015	2016
Внутренний долг:													
Облигационные займы	Рубль	62 079,9	2 715,3	12 224,1	13 894,5	5 000,0	9 482,7				8 763,3	10 000,0	
Бюджетные кредиты	Доллар США	166,1	7,4	24,6	22,9	25,1	27,9	53,6	3,0				1,6
	Евро	35,7		7,9	7,9	7,9	7,9	4,0					
Гарантии	Рубль	2 690,0								1 540,0		1 150,0	
	Доллар США	60,5	5,4	7,3	8,9	10,7	12,4	15,8					
ИТОГО внутренний долг, эквивалент в рублях:		72 050,0	3 058,7	13 348,1	15 017,8	6 227,8	10 830,4	1 989,9	1 620,2		8 763,3	11 150,0	43,8
ИТОГО внутренний долг, эквивалент в долларах США:		2 695,5	114,4	499,4	561,8	233,0	405,2	74,4	60,6		327,9	417,1	1,6
Внешний долг:													
Еврозаймы	Евро	374,0						374,0					
ИТОГО внешний долг, эквивалент в долларах США:		480,2						480,2					
ИТОГО внешний долг, эквивалент в рублях:		12 834,9						12 834,9					
Сумма долга, эквивалент в рублях:		84 884,9	3 058,7	13 348,1	15 017,8	6 227,8	10 830,4	14 824,8	1 620,2		8 763,3	11 150,0	43,8
Сумма долга, эквивалент в долларах США:		3 175,7	114,4	499,4	561,8	233,0	405,2	554,6	60,6		327,9	417,1	1,6
в т.ч. прямой долг, эквивалент в рублях:		80 579,2	2 913,9	13 153,8	14 779,4	5 941,8	10 500,3	14 402,7	80,2		8 763,3	10 000,0	43,8
прямой долг, эквивалент в долларах США:		3 014,6	109,0	492,1	552,9	222,3	392,8	538,8	3,0		327,9	374,1	1,6

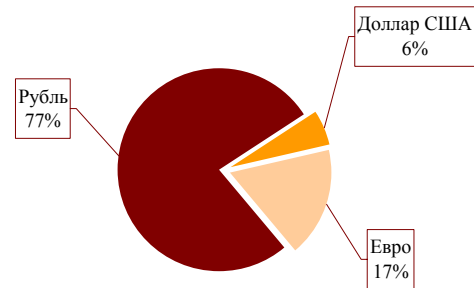


Информация по объему и структуре долга города Москвы на 1.09.2006 г.

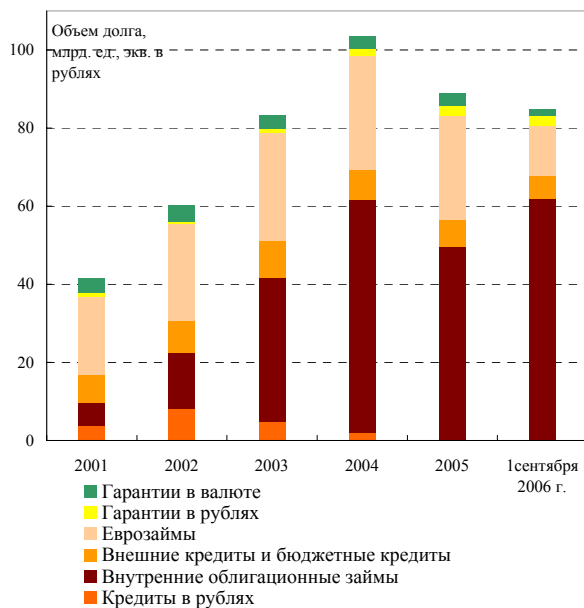
Структура долга города Москвы, %



Валютная структура прямого долга, %



Динамика объема и структуры долга в 2001-2006 гг.*



*на конец периода

Распределение выплат по прямому долгу с учетом их валютной структуры

