



Долговые обязательства города Москвы по состоянию на 1.08.2006 г.

Государственный долг города Москвы составляет 85,0 млрд. рублей.

USD/RUB=26,8197; EUR/RUB=34,2112

в млн. единиц

Вид обязательства	Валюта обязательства	Сумма долга на 1/08/2006 г.		Процентная структура долга
		в валюте займа	эквивалент в долларах США	
Внутренний долг:				
Облигационные займы	Рубль	62 079,9	2 314,7	
Бюджетные кредиты	Доллар США	163,2	163,2	
	Евро	35,7	45,5	
<i>Всего займы и бюджетные кредиты</i>		2 523,5		79,7%
Гарантии	Рубль	2 690,0	100,3	
	Доллар США	60,5	60,5	
<i>Всего гарантии</i>		160,7		5,1%
ИТОГО внутренний долг, эквивалент в рублях:		71 990,2		84,8%
ИТОГО внутренний долг, эквивалент в долларах США:		2 684,2		
Внешний долг:				
Еврозаймы	Евро	374,0	477,1	
Кредиты	Евро	3,8	4,9	
ИТОГО внешний долг, эквивалент в долларах США:		482,0		15,2%
ИТОГО внешний долг, эквивалент в рублях:		12 926,2		
Сумма долга, эквивалент в рублях:		84 916,4		100,0%
Сумма долга, эквивалент в долларах США:		3 166,2		
в т.ч. прямой долг, эквивалент в рублях:		80 605,2		94,9%
прямой долг, эквивалент в долларах США:		3 005,4		



Валютная структура долга города Москвы и график выплат по долгу по состоянию на 1.08.2006 г.

USD/RUB=26,8197; EUR/RUB=34,2112

в млн. единиц

Валютная структура долга	Сумма долга	График погашений долга города Москвы с учетом его валютной структуры										
		2006	2007	2008	2009	2010	2011	2012	2013	2014	2015	2016
Прямой долг												
<i>составляющие долга по валютам:</i>												
Рубль	62 079,9	2 715,3	12 224,1	13 894,5	5 000,0	9 482,7				8 763,3	10 000,0	
Доллар США	163,2	6,7	24,6	23,6	25,1	27,9	50,6					4,8
Евро	413,5	3,8	7,9	7,9	7,9	7,9	378,0					
Итого прямой долг, эквивалент в рублях:	80 605,2	3 026,7	13 155,1	14 799,5	5 943,3	10 502,0	14 286,7			8 763,3	10 000,0	128,5
<i>в т. ч. обязательства, номинированные в иностранной валюте, эквивалент в рублях:</i>	18 525,3	311,5	931,0	905,0	943,3	1 019,2	14 286,7					128,5
Гарантии												
<i>составляющие долга по валютам:</i>												
Рубль	2 690,0							1 540,0				1 150,0
Доллар США	60,5	5,4	7,3	8,9	10,7	12,4	15,8					
Итого гарантии, эквивалент в рублях:	4 311,3	145,4	195,0	239,2	287,0	331,2	423,5	1 540,0				1 150,0
<i>в т. ч. номинированные в иностранной валюте, эквивалент в рублях:</i>	1 621,3	145,4	195,0	239,2	287,0	331,2	423,5					
Совокупный долг												
<i>составляющие долга по валютам:</i>												
Рубль	64 769,9	2 715,3	12 224,1	13 894,5	5 000,0	9 482,7		1 540,0		8 763,3	11 150,0	
Доллар США	223,7	12,1	31,9	32,5	35,8	40,3	66,4					4,8
Евро	413,5	3,8	7,9	7,9	7,9	7,9	378,0					
Итого совокупный долг, эквивалент в рублях:	84 916,4	3 172,1	13 350,1	15 038,7	6 230,3	10 833,2	14 710,2	1 540,0		8 763,3	11 150,0	128,5
в т. ч. долг под управлением КГЗ												
<i>составляющие долга по валютам:</i>												
Рубль	62 079,9	2 715,3	12 224,1	13 894,5	5 000,0	9 482,7				8 763,3	10 000,0	
Евро	377,8	3,8					374,0					
Итого долг под управлением КГЗ, эквивалент в рублях:	75 006,1	2 846,5	12 224,1	13 894,5	5 000,0	9 482,7	12 795,0			8 763,3	10 000,0	
<i>в т. ч. обязательства, номинированные в иностранной валюте, эквивалент в рублях:</i>	12 926,2	131,2					12 795,0					



Валютная структура долга города Москвы и график выплат по долгу по состоянию на 1.08.2006 г.

USD/RUB=26,8197; EUR/RUB=34,2112

в млн. единиц

Валютная структура долга	Сумма долга	График погашений долга города Москвы с учетом его валютной структуры										
		2006	2007	2008	2009	2010	2011	2012	2013	2014	2015	2016
Прямой долг												
<i>составляющие долга по валютам:</i>												
Рубль	62 079,9	2 715,3	12 224,1	13 894,5	5 000,0	9 482,7				8 763,3	10 000,0	
Доллар США	163,2	6,7	24,6	23,6	25,1	27,9	50,6					4,8
Евро	413,5	3,8	7,9	7,9	7,9	7,9	378,0					
Итого прямой долг, эквивалент в рублях:	80 605,2	3 026,7	13 155,1	14 799,5	5 943,3	10 502,0	14 286,7			8 763,3	10 000,0	128,5
<i>в т. ч. обязательства, номинированные в иностранной валюте, эквивалент в рублях:</i>	18 525,3	311,5	931,0	905,0	943,3	1 019,2	14 286,7					128,5
Гарантии												
<i>составляющие долга по валютам:</i>												
Рубль	2 690,0							1 540,0				1 150,0
Доллар США	60,5	5,4	7,3	8,9	10,7	12,4	15,8					
Итого гарантии, эквивалент в рублях:	4 311,3	145,4	195,0	239,2	287,0	331,2	423,5	1 540,0				1 150,0
<i>в т. ч. номинированные в иностранной валюте, эквивалент в рублях:</i>	1 621,3	145,4	195,0	239,2	287,0	331,2	423,5					
Совокупный долг												
<i>составляющие долга по валютам:</i>												
Рубль	64 769,9	2 715,3	12 224,1	13 894,5	5 000,0	9 482,7		1 540,0		8 763,3	11 150,0	
Доллар США	223,7	12,1	31,9	32,5	35,8	40,3	66,4					4,8
Евро	413,5	3,8	7,9	7,9	7,9	7,9	378,0					
Итого совокупный долг, эквивалент в рублях:	84 916,4	3 172,1	13 350,1	15 038,7	6 230,3	10 833,2	14 710,2	1 540,0		8 763,3	11 150,0	128,5
в т. ч. долг под управлением КГЗ												
<i>составляющие долга по валютам:</i>												
Рубль	62 079,9	2 715,3	12 224,1	13 894,5	5 000,0	9 482,7				8 763,3	10 000,0	
Евро	377,8	3,8					374,0					
Итого долг под управлением КГЗ, эквивалент в рублях:	75 006,1	2 846,5	12 224,1	13 894,5	5 000,0	9 482,7	12 795,0			8 763,3	10 000,0	
<i>в т. ч. обязательства, номинированные в иностранной валюте, эквивалент в рублях:</i>	12 926,2	131,2					12 795,0					

Структура долга города Москвы по инструментам по состоянию на 1.08.2006 г.

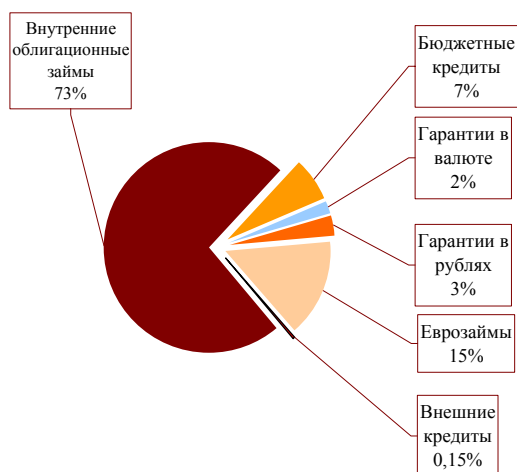
USD/RUB=26,8197; EUR/RUB=34,2112

в млн. единиц

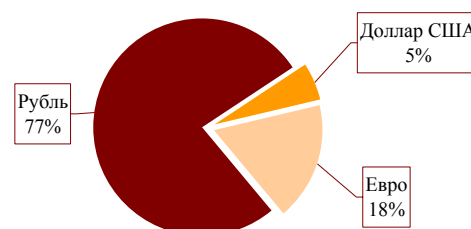
Вид обязательств	Валюта обязательства	Сумма долга на 1/08/2006 г.	График погашений долга города Москвы										
			2006	2007	2008	2009	2010	2011	2012	2013	2014	2015	2016
Внутренний долг:													
Облигационные займы	Рубль	62 079,9	2 715,3	12 224,1	13 894,5	5 000,0	9 482,7				8 763,3	10 000,0	
Бюджетные кредиты	Доллар США	163,2	6,7	24,6	23,6	25,1	27,9	50,6					4,8
	Евро	35,7		7,9	7,9	7,9	7,9	4,0					
Гарантии	Рубль	2 690,0								1 540,0			1 150,0
	Доллар США	60,5	5,4	7,3	8,9	10,7	12,4	15,8					
ИТОГО внутренний долг, эквивалент в рублях:		71 990,2	3 040,8	13 350,1	15 038,7	6 230,3	10 833,2	1 915,2	1 540,0		8 763,3	11 150,0	128,5
ИТОГО внутренний долг, эквивалент в долларах США:		2 684,2	113,4	497,8	560,7	232,3	403,9	71,4	57,4		326,7	415,7	4,8
Внешний долг:													
Еврозаймы	Евро	374,0						374,0					
Кредиты	Евро	3,8	3,8										
ИТОГО внешний долг, эквивалент в долларах США:		482,0	4,9					477,1					
ИТОГО внешний долг, эквивалент в рублях:		12 926,2	131,2					12 795,0					
Сумма долга, эквивалент в рублях:		84 916,4	3 172,1	13 350,1	15 038,7	6 230,3	10 833,2	14 710,2	1 540,0		8 763,3	11 150,0	128,5
Сумма долга, эквивалент в долларах США:		3 166,2	118,3	497,8	560,7	232,3	403,9	548,5	57,4		326,7	415,7	4,8
в т.ч. прямой долг, эквивалент в рублях:		80 605,2	3 026,7	13 155,1	14 799,5	5 943,3	10 502,0	14 286,7			8 763,3	10 000,0	128,5
прямой долг, эквивалент в долларах США:		3 005,4	112,9	490,5	551,8	221,6	391,6	532,7			326,7	372,9	4,8

Информация по объему и структуре долга города Москвы на 1.08.2006 г.

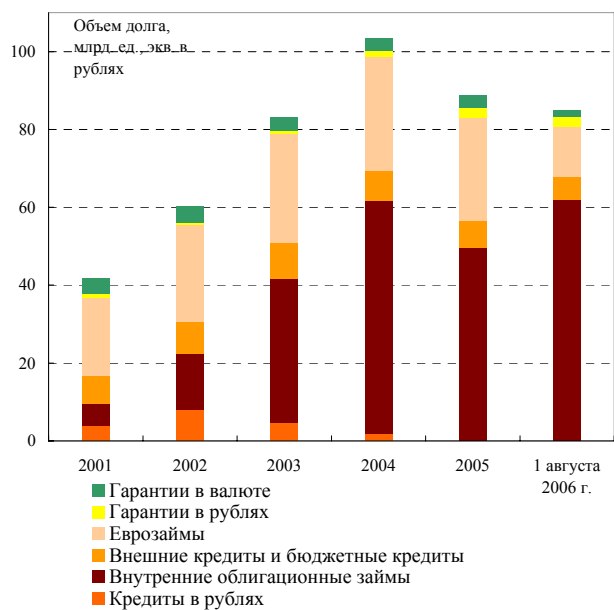
Структура долга города Москвы, %



Валютная структура прямого долга, %



Динамика объема и структуры долга в 2001-2006 гг.*



*на конец периода

Распределение выплат по прямому долгу с учетом их валютной структуры

