



Ежемесячный информационный бюллетень

Долговые обязательства города Москвы по состоянию на 1.06.2006 г.

Государственный долг города Москвы составляет 88,2 млрд. рублей.

USD/RUB=26,9355; EUR/RUB=34,7064

в млн. единиц

| Вид обязательства | Валюта обязательства | Сумма долга на 1/06/2006 г. | | Процентная структура долга |
|--|-------------------------|-----------------------------|------------------------------|-------------------------------|
| | | в валюте займа | эквивалент в долларах США | |
| Внутренний долг: | | | | |
| Облигационные займы | Рубль | 63 637,0 | 2 362,6 | |
| Бюджетные кредиты | Доллар США | 160,8 | 160,8 | |
| | Евро | 40,5 | 52,2 | |
| <i>Всего займы и бюджетные кредиты</i> | | | 2 575,6 | 78,6% |
| Гарантии | Рубль | 2 690,0 | 99,9 | |
| | Доллар США | 60,5 | 60,5 | |
| <i>Всего гарантии</i> | | | 160,3 | 4,9% |
| ИТОГО внутренний долг, эквивалент в рублях: | | 73 693,2 | | 83,5% |
| ИТОГО внутренний долг, эквивалент в долларах США: | | 2 735,9 | | |
| Внешний долг: | | | | |
| Еврозаймы | Евро | 374,0 | 481,9 | |
| Кредиты | Доллар США | 2,4 | 2,4 | |
| | Евро | 3,8 | 4,9 | |
| <i>Всего займы и кредиты</i> | | | 489,2 | 14,9% |
| Гарантии | Доллар США | 50,0 | 50,0 | |
| ИТОГО внешний долг, эквивалент в долларах США: | | 539,2 | | 16,5% |
| ИТОГО внешний долг, эквивалент в рублях: | | 14 524,7 | | |
| Сумма долга, эквивалент в рублях: | | 88 217,9 | | 100,0% |
| Сумма долга, эквивалент в долларах США: | | 3 275,2 | | |
| в т.ч. прямой долг, эквивалент в рублях: | | 82 552,8 | | 93,6% |
| прямой долг, эквивалент в долларах США: | | 3 064,8 | | |



Валютная структура долга города Москвы и график выплат по долгу по состоянию на 1.06.2006 г.

USD/RUB=26,9355; EUR/RUB=34,7064

в млн. единиц

| Валютная структура долга на | Сумма долга на 1/06/2006 г. | График погашений долга города Москвы с учетом его валютной структуры | | | | | | | | | | |
|---|-----------------------------|--|-----------------|-----------------|----------------|-----------------|-----------------|----------------|------|----------------|-----------------|----------------|
| | | 2006 | 2007 | 2008 | 2009 | 2010 | 2011 | 2012 | 2013 | 2014 | 2015 | 2016 |
| Прямой долг | | | | | | | | | | | | |
| <i>составляющие долга по валютам:</i> | | | | | | | | | | | | |
| Рубль | 63 637,0 | 4 346,4 | 12 224,1 | 13 894,5 | 5 000,0 | 9 482,7 | | | | 8 689,3 | 10 000,0 | |
| Доллар США | 163,2 | 9,1 | 24,6 | 23,6 | 25,1 | 27,9 | 50,6 | | | | | 2,4 |
| Евро | 418,3 | 7,8 | 8,8 | 8,0 | 7,9 | 7,9 | 378,0 | | | | | |
| Итого прямой долг, эквивалент в рублях: | 82 552,8 | 4 862,5 | 13 191,3 | 14 806,3 | 5 950,1 | 10 509,1 | 14 479,8 | | | 8 689,3 | 10 000,0 | 64,4 |
| <i>в т. ч. обязательства, номинированные в иностранной валюте, эквивалент в рублях:</i> | 18 915,8 | 516,1 | 967,1 | 911,9 | 950,1 | 1 026,4 | 14 479,8 | | | | | 64,4 |
| Гарантии | | | | | | | | | | | | |
| <i>составляющие долга по валютам:</i> | | | | | | | | | | | | |
| Рубль | 2 690,0 | | | | | | | 1 540,0 | | | | 1 150,0 |
| Доллар США | 110,5 | 55,4 | 7,3 | 8,9 | 10,7 | 12,4 | 15,8 | | | | | |
| Итого гарантии, эквивалент в рублях: | 5 665,0 | 1 492,8 | 195,8 | 240,3 | 288,2 | 332,7 | 425,3 | 1 540,0 | | | | 1 150,0 |
| <i>в т. ч. номинированные в иностранной валюте, эквивалент в рублях:</i> | 2 975,0 | 1 492,8 | 195,8 | 240,3 | 288,2 | 332,7 | 425,3 | | | | | |
| Совокупный долг | | | | | | | | | | | | |
| <i>составляющие долга по валютам:</i> | | | | | | | | | | | | |
| Рубль | 66 327,0 | 4 346,4 | 12 224,1 | 13 894,5 | 5 000,0 | 9 482,7 | | 1 540,0 | | 8 689,3 | 11 150,0 | |
| Доллар США | 273,7 | 64,5 | 31,9 | 32,5 | 35,8 | 40,3 | 66,4 | | | | | 2,4 |
| Евро | 418,3 | 7,8 | 8,8 | 8,0 | 7,9 | 7,9 | 378,0 | | | | | |
| Итого совокупный долг, эквивалент в рублях: | 88 217,9 | 6 355,3 | 13 387,1 | 15 046,6 | 6 238,4 | 10 841,8 | 14 905,1 | 1 540,0 | | 8 689,3 | 11 150,0 | 64,4 |
| в т. ч. долг под управлением КГЗ | | | | | | | | | | | | |
| Сумма долга | | | | | | | | | | | | |
| <i>составляющие долга по валютам:</i> | | | | | | | | | | | | |
| Рубль | 63 637,0 | 4 346,4 | 12 224,1 | 13 894,5 | 5 000,0 | 9 482,7 | | | | 8 689,3 | 10 000,0 | |
| Доллар США | 2,4 | 2,4 | | | | | | | | | | |
| Евро | 377,8 | 3,8 | | | | | 374,0 | | | | | |
| Итого долг под управлением КГЗ, эквивалент в рублях: | 76 814,9 | 4 544,1 | 12 224,1 | 13 894,5 | 5 000,0 | 9 482,7 | 12 980,2 | | | 8 689,3 | 10 000,0 | |
| <i>в т. ч. обязательства, номинированные в иностранной валюте, эквивалент в рублях:</i> | 13 177,9 | 197,7 | | | | | 12 980,2 | | | | | |

Структура долга города Москвы по инструментам по состоянию на 1.06.2006 г.

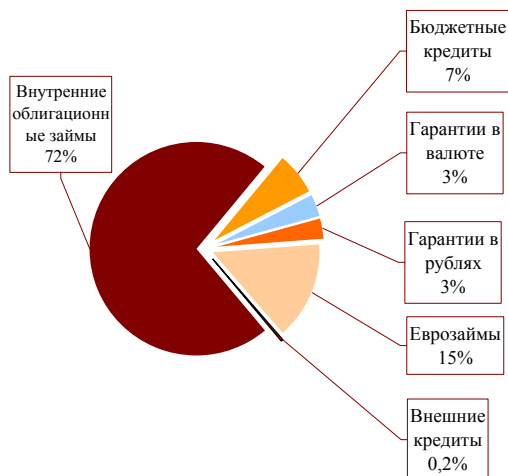
USD/RUB=26,9355; EUR/RUB=34,7064

в млн. единиц

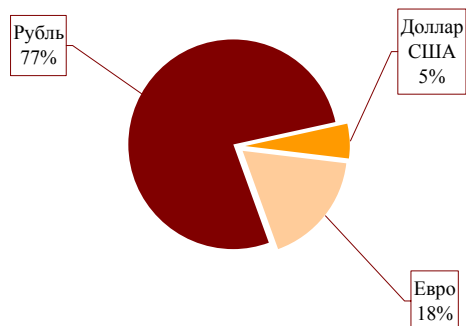
| Вид обязательств | Валюта обязательства | Сумма долга на 1/06/2006 г. | График погашений долга города Москвы | | | | | | | | | | |
|--|----------------------|-----------------------------|--------------------------------------|-----------------|-----------------|----------------|-----------------|-----------------|----------------|---------|----------------|-----------------|-------------|
| | | | 2006 | 2007 | 2008 | 2009 | 2010 | 2011 | 2012 | 2013 | 2014 | 2015 | 2016 |
| Внутренний долг: | | | | | | | | | | | | | |
| Облигационные займы | Рубль | 63 637,0 | 4 346,4 | 12 224,1 | 13 894,5 | 5 000,0 | 9 482,7 | | | | 8 689,3 | 10 000,0 | |
| Бюджетные кредиты | Доллар США | 160,8 | 6,7 | 24,6 | 23,6 | 25,1 | 27,9 | 50,6 | | | | | 2,4 |
| | Евро | 40,5 | 4,0 | 8,8 | 8,0 | 7,9 | 7,9 | 4,0 | | | | | |
| Гарантии | Рубль | 2 690,0 | | | | | | | | 1 540,0 | | 1 150,0 | |
| | Доллар США | 60,5 | 5,4 | 7,3 | 8,9 | 10,7 | 12,4 | 15,8 | | | | | |
| ИТОГО внутренний долг, эквивалент в рублях: | | 73 693,2 | 4 810,8 | 13 387,1 | 15 046,6 | 6 238,4 | 10 841,8 | 1 924,9 | 1 540,0 | | 8 689,3 | 11 150,0 | 64,4 |
| ИТОГО внутренний долг, эквивалент в долларах США: | | 2 735,9 | 178,6 | 497,0 | 558,6 | 231,6 | 402,5 | 71,5 | 57,2 | | 322,6 | 414,0 | 2,4 |
| Внешний долг: | | | | | | | | | | | | | |
| Еврозаймы | Евро | 374,0 | | | | | | 374,0 | | | | | |
| Кредиты | Доллар США | 2,4 | 2,4 | | | | | | | | | | |
| | Евро | 3,8 | 3,8 | | | | | | | | | | |
| Гарантии | Доллар США | 50,0 | 50,0 | | | | | | | | | | |
| ИТОГО внешний долг, эквивалент в долларах США: | | 539,2 | 57,3 | | | | | 481,9 | | | | | |
| ИТОГО внешний долг, эквивалент в рублях: | | 14 524,7 | 1 544,5 | | | | | 12 980,2 | | | | | |
| Сумма долга, эквивалент в рублях: | | 88 217,9 | 6 355,3 | 13 387,1 | 15 046,6 | 6 238,4 | 10 841,8 | 14 905,1 | 1 540,0 | | 8 689,3 | 11 150,0 | 64,4 |
| Сумма долга, эквивалент в долларах США: | | 3 275,2 | 235,9 | 497,0 | 558,6 | 231,6 | 402,5 | 553,4 | 57,2 | | 322,6 | 414,0 | 2,4 |
| в т.ч. прямой долг, эквивалент в рублях: | | 82 552,8 | 4 862,5 | 13 191,3 | 14 806,3 | 5 950,1 | 10 509,1 | 14 479,8 | | | 8 689,3 | 10 000,0 | 64,4 |
| прямой долг, эквивалент в долларах США: | | 3 064,8 | 180,5 | 489,7 | 549,7 | 220,9 | 390,2 | 537,6 | | | 322,6 | 371,3 | 2,4 |

Информация по объему и структуре долга города Москвы на 1.06.2006 г.

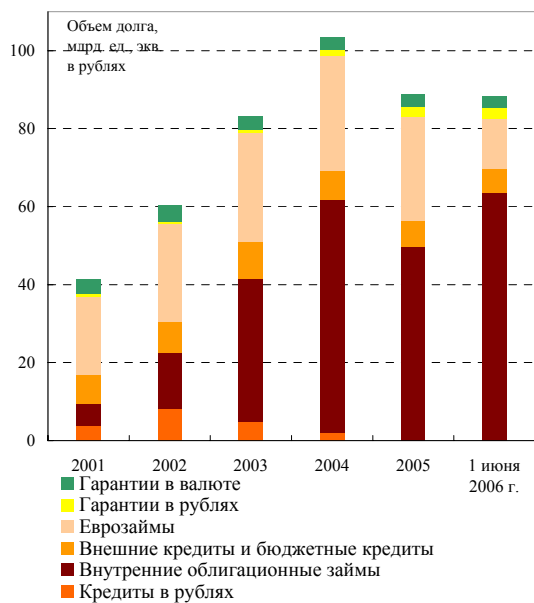
Структура долга города Москвы, %



Валютная структура прямого долга, %



Динамика объема и структуры долга в 2001-2006 гг.*



*на конец периода

Распределение выплат по прямому долгу с учетом их валютной структуры

