



Ежемесячный информационный бюллетень

Долговые обязательства города Москвы по состоянию на 1.05.2006 г.

Государственный долг города Москвы составляет 88,6 млрд. рублей.

USD/RUB=27,2739; EUR/RUB=34,1906

в млн. единиц

Вид обязательства	Валюта обязательства	Сумма долга на 1/05/2006 г.		Процентная структура долга
		в валюте займа	эквивалент в долларах США	
Внутренний долг:				
Облигационные займы	Рубль	64 071,9	2 349,2	
Бюджетные кредиты	Доллар США	163,0	163,0	
	Евро	40,5	50,8	
<i>Всего займы и бюджетные кредиты</i>			2 562,9	78,9%
Гарантии	Рубль	2 690,0	98,6	
	Доллар США	60,5	60,5	
<i>Всего гарантии</i>			159,1	4,9%
ИТОГО внутренний долг, эквивалент в рублях:		74 240,1		83,8%
ИТОГО внутренний долг, эквивалент в долларах США:		2 722,0		
Внешний долг:				
Еврозаймы	Евро	374,0	468,8	
Кредиты	Доллар США	2,4	2,4	
	Евро	3,8	4,8	
<i>Всего займы и кредиты</i>			476,1	14,7%
Гарантии	Доллар США	50,0	50,0	
ИТОГО внешний долг, эквивалент в долларах США:		526,1		28,5%
ИТОГО внешний долг, эквивалент в рублях:		14 347,5		
Сумма долга, эквивалент в рублях:		88 587,6		100,0%
Сумма долга, эквивалент в долларах США:		3 248,1		
в т.ч. прямой долг, эквивалент в рублях:		82 885,2		93,6%
прямой долг, эквивалент в долларах США:		3 039,0		



Валютная структура долга города Москвы и график выплат по долгу по состоянию на 1.05.2006 г.

USD/RUB=27,2739; EUR/RUB=34,1906

в млн. единиц

Валютная структура долга	Сумма долга	График погашений долга города Москвы с учетом его валютной структуры										
		2006	2007	2008	2009	2010	2011	2012	2013	2014	2015	2016
Прямой долг												
<i>составляющие долга по валютам:</i>												
Рубль	64 071,9	5 091,2	12 224,1	13 894,5	5 000,0	9 482,7				8 379,3	10 000,0	
Доллар США	165,4	12,1	24,6	23,6	25,1	27,9	50,6					1,5
Евро	418,3	7,8	8,8	7,9	7,9	7,9	378,0					
Итого прямой долг, эквивалент в рублях:	82 885,2	5 688,3	13 195,2	14 810,0	5 954,5	10 514,5	14 301,9			8 379,3	10 000,0	41,5
<i>в т. ч. обязательства, номинированные в иностранной валюте, эквивалент в рублях:</i>	18 813,3	597,0	971,1	915,6	954,5	1 031,7	14 301,9					41,5
Гарантии												
<i>составляющие долга по валютам:</i>												
Рубль	2 690,0							1 540,0			1 150,0	
Доллар США	110,5	55,4	7,3	8,9	10,7	12,4	15,8					
Итого гарантии, эквивалент в рублях:	5 702,4	1 511,5	198,3	243,3	291,8	336,8	430,7	1 540,0			1 150,0	
<i>в т. ч. номинированные в иностранной валюте, эквивалент в рублях:</i>	3 012,4	1 511,5	198,3	243,3	291,8	336,8	430,7					
Совокупный долг												
<i>составляющие долга по валютам:</i>												
Рубль	66 761,9	5 091,2	12 224,1	13 894,5	5 000,0	9 482,7		1 540,0		8 379,3	11 150,0	
Доллар США	275,8	67,5	31,9	32,5	35,8	40,3	66,4					1,5
Евро	418,3	7,8	8,8	7,9	7,9	7,9	378,0					
Итого совокупный долг, эквивалент в рублях:	88 587,6	7 199,8	13 393,5	15 053,3	6 246,4	10 851,3	14 732,6	1 540,0		8 379,3	11 150,0	41,5
в т. ч. долг под управлением Комитета государственных займов	Сумма долга											
<i>составляющие долга по валютам:</i>												
Рубль	64 071,9	5 091,2	12 224,1	13 894,5	5 000,0	9 482,7				8 379,3	10 000,0	
Доллар США	2,4	2,4										
Евро	377,8	3,8					374,0					
Итого долг под управлением КГЗ, эквивалент в рублях:	77 055,7	5 287,8	12 224,1	13 894,5	5 000,0	9 482,7	12 787,3			8 379,3	10 000,0	
<i>в т. ч. обязательства, номинированные в иностранной валюте, эквивалент в рублях:</i>	12 983,8	196,5					12 787,3					

Структура долга города Москвы по инструментам по состоянию на 1.05.2006 г.

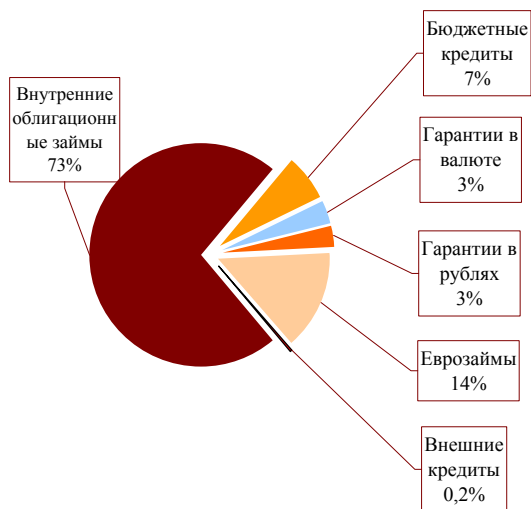
USD/RUB=27,2739; EUR/RUB=34,1906

в млн. единиц

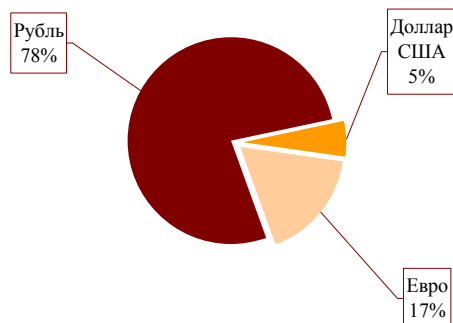
Вид обязательства	Валюта обязательства	Сумма долга на 1/05/2006 г.	График погашений долга города Москвы										
			2006	2007	2008	2009	2010	2011	2012	2013	2014	2015	2016
Внутренний долг:													
Облигационные займы	Рубль	64 071,9	5 091,2	12 224,1	13 894,5	5 000,0	9 482,7				8 379,3	10 000,0	
Бюджетные кредиты	Доллар США	163,0	9,7	24,6	23,6	25,1	27,9	50,6					1,5
	Евро	40,5	4,0	8,8	7,9	7,9	7,9	4,0					
Гарантии	Рубль	2 690,0								1 540,0		1 150,0	
	Доллар США	60,5	5,4	7,3	8,9	10,7	12,4	15,8					
ИТОГО внутренний долг, эквивалент в рублях:		74 240,1	5 639,6	13 393,5	15 053,3	6 246,4	10 851,3	1 945,3	1 540,0		8 379,3	11 150,0	41,5
Внешний долг:													
Еврозаймы	Евро	374,0						374,0					
Кредиты	Доллар США	2,4	2,4										
	Евро	3,8	3,8										
Гарантии	Доллар США	50,0	50,0										
ИТОГО внешний долг, эквивалент в долларах США:		526,1	57,2					468,8					
Сумма долга, эквивалент в рублях:		88 587,6	7 199,8	13 393,5	15 053,3	6 246,4	10 851,3	14 732,6	1 540,0		8 379,3	11 150,0	41,5
Сумма долга, эквивалент в долларах США:		3 248,1	264,0	491,1	551,9	229,0	397,9	540,2	56,5		307,2	408,8	1,5
в т.ч. прямой долг, эквивалент в рублях:		82 885,2	5 688,3	13 195,2	14 810,0	5 954,5	10 514,5	14 301,9			8 379,3	10 000,0	41,5
прямой долг, эквивалент в долларах США:		3 039,0	208,6	483,8	543,0	218,3	385,5	524,4			307,2	366,7	1,5

Информация по объему и структуре долга города Москвы на 1.05.2006 г.

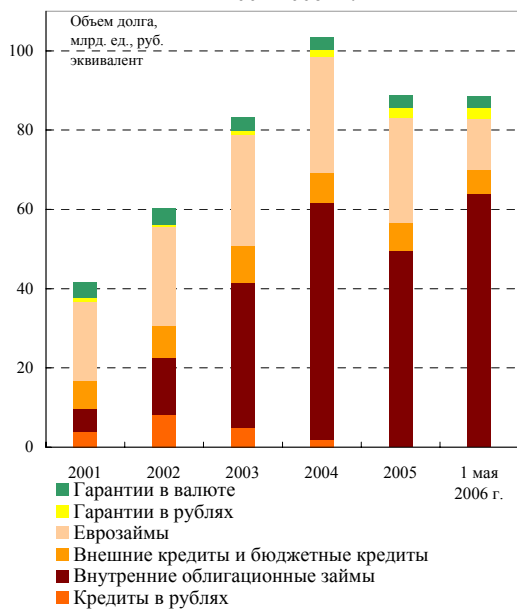
Структура долга города Москвы, %



Валютная структура прямого долга, %



Динамика объема и структуры долга в 2001-2006 гг.*



*на конец периода

Распределение выплат по прямому долгу с учетом их валютной структуры

