



Ежемесячный информационный бюллетень

Долговые обязательства города Москвы по состоянию на 1.04.2006 г.

Государственный долг города Москвы составляет 97,0 млрд. рублей

USD/RUB=27,6996; EUR/RUB=33,6273

в млн. единиц

Вид обязательств	Валюта обязательства	Сумма долга на 1/04/2006 г.		Процентная структура долга
		в валюте займа	эквивалент в долларах США	
Внутренний долг:				
Облигационные займы	Рубль	59 171,4	2 136,2	
Бюджетные кредиты	Доллар США	162,2	162,2	
	Евро	40,5	49,2	
<i>Всего займы и бюджетные кредиты</i>		2 347,6		67,0%
Гарантии	Рубль	2 690,0	97,1	
	Доллар США	60,5	60,5	
<i>Всего гарантии</i>		157,6		4,5%
ИТОГО внутренний долг, эквивалент в рублях:		69 390,9		71,5%
ИТОГО внутренний долг, эквивалент в долларах США:		2 505,1		
Внешний долг:				
Еврозаймы	Евро	774,0	939,6	
Кредиты	Доллар США	2,4	2,4	
	Евро	3,8	4,7	
<i>Всего займы и кредиты</i>		946,7		27,0%
Гарантии	Доллар США	50,0	50,0	
ИТОГО внешний долг, эквивалент в долларах США:		996,7		28,5%
ИТОГО внешний долг, эквивалент в рублях:		27 607,9		
Сумма долга, эквивалент в рублях:		96 998,8		100,0%
Сумма долга, эквивалент в долларах США:		3 501,8		
в т.ч. прямой долг, эквивалент в рублях:		91 249,4		94,1%
прямой долг, эквивалент в долларах США:		3 294,3		



Валютная структура долга города Москвы и график выплат по долгу по состоянию на 1.04.2006 г.

USD/RUB=27,6996; EUR/RUB=33,6273

в млн. единиц

Валютная структура долга	Сумма долга	График погашений долга города Москвы с учетом его валютной структуры										
		2006	2007	2008	2009	2010	2011	2012	2013	2014	2015	
Прямой долг												
<i>составляющие долга по валютам:</i>												
Рубль	59 171,4	5 190,8	12 224,1	13 894,5	5 000,0	9 482,7				8 379,3	5 000,0	
Доллар США	164,6	12,1	24,6	23,6	25,1	27,9	50,4					
Евро	818,3	407,8	8,8	7,9	7,9	7,9	378,0					
Итого прямой долг, эквивалент в рублях:	91 249,4	19 239,5	13 200,6	14 815,5	5 960,8	10 521,9	14 106,9				8 379,3	5 000,0
<i>в т. ч. обязательства, номинированные в иностранной валюте, эквивалент в рублях:</i>	32 078,0	14 048,7	976,4	921,0	960,8	1 039,1	14 106,9					
Гарантии												
<i>составляющие долга по валютам:</i>												
Рубль	2 690,0							1 540,0				1 150,0
Доллар США	110,5	55,4	7,3	8,9	10,7	12,4	15,8					
Итого гарантии, эквивалент в рублях:	5 749,4	1 535,1	201,4	247,1	296,4	342,1	437,4	1 540,0				1 150,0
<i>в т. ч. номинированные в иностранной валюте, эквивалент в рублях:</i>	3 059,4	1 535,1	201,4	247,1	296,4	342,1	437,4					
Совокупный долг												
<i>составляющие долга по валютам:</i>												
Рубль	61 861,4	5 190,8	12 224,1	13 894,5	5 000,0	9 482,7		1 540,0			8 379,3	6 150,0
Доллар США	275,1	67,5	31,9	32,5	35,8	40,3	66,2					
Евро	818,3	407,8	8,8	7,9	7,9	7,9	378,0					
Итого совокупный долг, эквивалент в рублях:	96 998,8	20 774,6	13 401,9	15 062,5	6 257,1	10 864,0	14 544,3	1 540,0			8 379,3	6 150,0
в т. ч. долг под управлением Комитета государственных займов												
<i>составляющие долга по валютам:</i>												
Рубль	59 171,4	5 190,8	12 224,1	13 894,5	5 000,0	9 482,7					8 379,3	5 000,0
Доллар США	2,4	2,4										
Евро	777,8	403,8					374,0					
Итого долг под управлением КГЗ, эквивалент в рублях:	85 394,4	18 837,1	12 224,1	13 894,5	5 000,0	9 482,7	12 576,6				8 379,3	5 000,0
<i>в т. ч. обязательства, номинированные в иностранной валюте, эквивалент в рублях:</i>	26 222,9	13 646,3					12 576,6					

Структура долга города Москвы по инструментам по состоянию на 1.04.2006 г.

USD/RUB=27,6996; EUR/RUB=33,6273

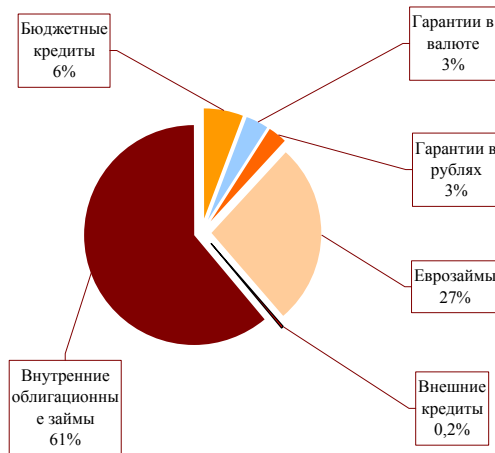
в млн. единиц

Вид обязательств	Валюта обязательства	Сумма долга на 1.04.2006 г.	График погашений долга города Москвы										
			2006	2007	2008	2009	2010	2011	2012	2013	2014	2015	
Внутренний долг:													
Облигационные займы	Рубль	59 171,4	5 190,8	12 224,1	13 894,5	5 000,0	9 482,7					8 379,3	5 000,0
Бюджетные кредиты	Доллар США	162,2	15,2	24,6	23,6	25,1	27,9	50,4					
	Евро	40,5	4,0	8,8	7,9	7,9	7,9	4,0					
Гарантии	Рубль	2 690,0								1 540,0			1 150,0
	Доллар США	60,5	5,4	7,3	8,9	10,7	12,4	15,8					
ИТОГО внутренний долг, эквивалент в рублях:		69 390,9	5 895,9	13 401,9	15 062,5	6 257,1	10 864,0	1 967,7	1 540,0			8 379,3	6 150,0
Внешний долг:													
Еврозаймы	Евро	774,0	400,0					374,0					
Кредиты	Доллар США	2,4	2,4										
	Евро	3,8	3,8										
Гарантии	Доллар США	50,0	50,0										
ИТОГО внешний долг, эквивалент в долларах США:		996,7	542,7					454,0					
Сумма долга, эквивалент в рублях:		96 998,8	20 927,2	13 401,9	15 062,5	6 257,1	10 864,0	14 544,3	1 540,0			8 379,3	6 150,0
Сумма долга, эквивалент в долларах США:		3 501,8	755,5	483,8	543,8	225,9	392,2	525,1	55,6			302,5	222,0
в т.ч. прямой долг, эквивалент в рублях:		91 249,4	19 392,1	13 200,6	14 815,5	5 960,8	10 521,9	14 106,9				8 379,3	5 000,0
прямой долг, эквивалент в долларах США:		3 294,3	700,1	476,6	534,9	215,2	379,9	509,3				302,5	180,5

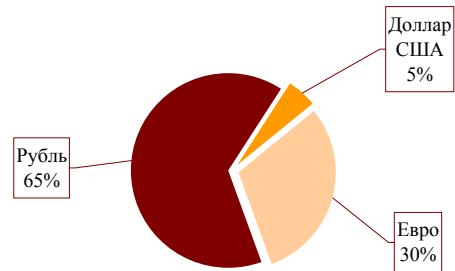


Информация по объему и структуре долга города Москвы на 1.04.2006 г.

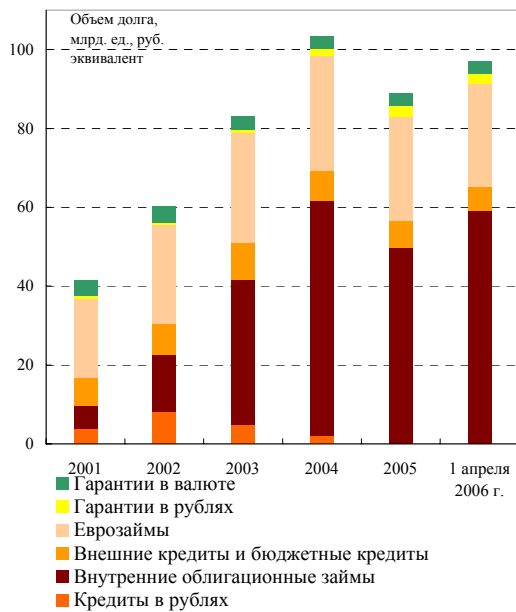
Структура долга города Москвы, %



Валютная структура прямого долга, %



Динамика объема и структуры долга в 2001-2006 гг.*



*на конец периода

Распределение выплат по прямому долгу с учетом их валютной структуры

