



Ежемесячный информационный бюллетень

Долговые обязательства города Москвы по состоянию на 1.03.2006 г.

Государственный долг города Москвы составляет 97,2 млрд. рублей

USD/RUB=28,1211; EUR/RUB=33,3291

в млн. единиц

Вид обязательств	Валюта обязательства	Сумма долга на 1/03/2006 г.		Процентная структура долга
		в валюте займа	эквивалент в долларах США	
Внутренний долг:				
Облигационные займы	Рубль	59 337,8	2 110,1	
Бюджетные кредиты	Доллар США	166,8	166,8	
	Евро	40,5	48,0	
<i>Всего займы и бюджетные кредиты</i>			2 324,9	67,3%
Гарантии	Рубль	2 690,0	95,7	
	Доллар США	60,5	60,5	
<i>Всего гарантии</i>			156,1	4,5%
ИТОГО внутренний долг, эквивалент в рублях:		69 769,0		71,8%
ИТОГО внутренний долг, эквивалент в долларах США:		2 481,0		
Внешний долг:				
Еврозаймы	Евро	774,0	917,3	
Кредиты	Доллар США	2,4	2,4	
	Евро	3,8	4,5	
<i>Всего займы и кредиты</i>			924,3	26,7%
Гарантии	Доллар США	50,0	50,0	
ИТОГО внешний долг, эквивалент в долларах США:		974,3		28,2%
ИТОГО внешний долг, эквивалент в рублях:		27 398,0		
Сумма долга, эквивалент в рублях:		97 167,0		100,0%
Сумма долга, эквивалент в долларах США:		3 455,3		
в т.ч. прямой долг, эквивалент в рублях:		91 371,0		94,0%
прямой долг, эквивалент в долларах США:		3 249,2		



Валютная структура долга города Москвы и график выплат по долгу по состоянию на 1.03.2006 г.

USD/RUB=28,1211; EUR/RUB=33,3291

в млн. единиц

Валютная структура долга	Сумма долга	График погашений долга города Москвы с учетом его валютной структуры									
		2006	2007	2008	2009	2010	2011	2012	2013	2014	2015
Прямой долг											
<i>составляющие долга по валютам:</i>											
Рубль	59 337,8	5 357,1	12 224,1	13 894,5	5 000,0	9 482,7				8 379,3	5 000,0
Доллар США	169,2	17,6	24,6	23,6	25,1	27,9	50,4				
Евро	818,3	407,8	8,8	7,9	7,9	7,9	378,0				
Итого прямой долг, эквивалент в рублях:	91 371,0	19 444,3	13 208,3	14 823,0	5 969,0	10 531,3	14 015,5			8 379,3	5 000,0
<i>в т. ч. обязательства, номинированные в иностранной валюте, эквивалент в рублях:</i>	<i>32 033,3</i>	<i>14 087,2</i>	<i>984,2</i>	<i>928,6</i>	<i>969,0</i>	<i>1 048,5</i>	<i>14 015,5</i>				
Гарантии											
<i>составляющие долга по валютам:</i>											
Рубль	2 690,0							1 540,0			1 150,0
Доллар США	110,5	55,4	7,3	8,9	10,7	12,4	15,8				
Итого гарантии, эквивалент в рублях:	5 796,0	1 558,5	204,4	250,8	300,9	347,3	444,0	1 540,0			1 150,0
<i>в т. ч. номинированные в иностранной валюте, эквивалент в рублях:</i>	<i>3 106,0</i>	<i>1 558,5</i>	<i>204,4</i>	<i>250,8</i>	<i>300,9</i>	<i>347,3</i>	<i>444,0</i>				
Совокупный долг											
<i>составляющие долга по валютам:</i>											
Рубль	62 027,8	5 357,1	12 224,1	13 894,5	5 000,0	9 482,7		1 540,0		8 379,3	6 150,0
Доллар США	279,7	73,0	31,9	32,5	35,8	40,3	66,2				
Евро	818,3	407,8	8,8	7,9	7,9	7,9	378,0				
Итого совокупный долг, эквивалент в рублях:	97 167,0	21 002,8	13 412,7	15 073,9	6 269,9	10 878,6	14 459,5	1 540,0		8 379,3	6 150,0
в т. ч. долг под управлением Комитета государственных займов											
<i>составляющие долга по валютам:</i>											
Рубль	59 337,8	5 357,1	12 224,1	13 894,5	5 000,0	9 482,7				8 379,3	5 000,0
Доллар США	2,4	2,4									
Евро	777,8	403,8					374,0				
Итого долг под управлением КГЗ, эквивалент в рублях:	85 329,7	18 884,0	12 224,1	13 894,5	5 000,0	9 482,7	12 465,1			8 379,3	5 000,0
<i>в т. ч. обязательства, номинированные в иностранной валюте, эквивалент в рублях:</i>	<i>25 992,0</i>	<i>13 526,9</i>					<i>12 465,1</i>				



Структура долга города Москвы по инструментам по состоянию на 1.03.2006 г.

USD/RUB=28,1211; EUR/RUB=33,3291

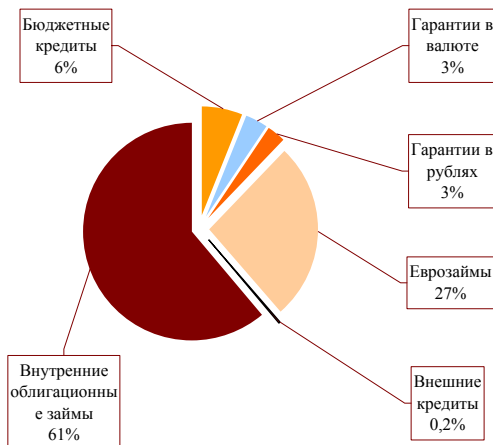
в млн. единиц

Вид обязательств	Валюта обязательства	Сумма долга на 1/03/2006 г.	График погашений долга города Москвы										
			2006	2007	2008	2009	2010	2011	2012	2013	2014	2015	
Внутренний долг*:													
Облигационные займы	Рубль	59 337,8	5 357,1	12 224,1	13 894,5	5 000,0	9 482,7					8 379,3	5 000,0
Бюджетные кредиты	Доллар США	166,8	15,2	24,6	23,6	25,1	27,9	50,4					
	Евро	40,5	4,0	8,8	7,9	7,9	7,9	4,0					
Гарантии	Рубль	2 690,0								1 540,0			1 150,0
	Доллар США	60,5	5,4	7,3	8,9	10,7	12,4	15,8					
ИТОГО внутренний долг, эквивалент в рублях:		69 769,0	6 069,8	13 412,7	15 073,9	6 269,9	10 878,6	1 994,4	1 540,0			8 379,3	6 150,0
Внешний долг:													
Еврозаймы	Евро	774,0	400,0						374,0				
Кредиты	Доллар США	2,4	2,4										
	Евро	3,8	3,8										
Гарантии	Доллар США	50,0	50,0										
ИТОГО внешний долг, эквивалент в долларах США:		974,3	531,0					443,3					
Сумма долга, эквивалент в рублях:			21 002,8	13 412,7	15 073,9	6 269,9	10 878,6	14 459,5	1 540,0			8 379,3	6 150,0
Сумма долга, эквивалент в долларах США:			746,9	477,0	536,0	223,0	386,8	514,2	54,8			298,0	218,7
в т.ч. прямой долг, эквивалент в рублях:			19 444,3	13 208,3	14 823,0	5 969,0	10 531,3	14 015,5				8 379,3	5 000,0
прямой долг, эквивалент в долларах США:			691,4	469,7	527,1	212,3	374,5	498,4				298,0	177,8

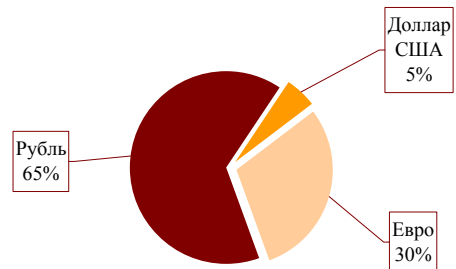


Информация по объему и структуре долга города Москвы на 1.03.2006 г.

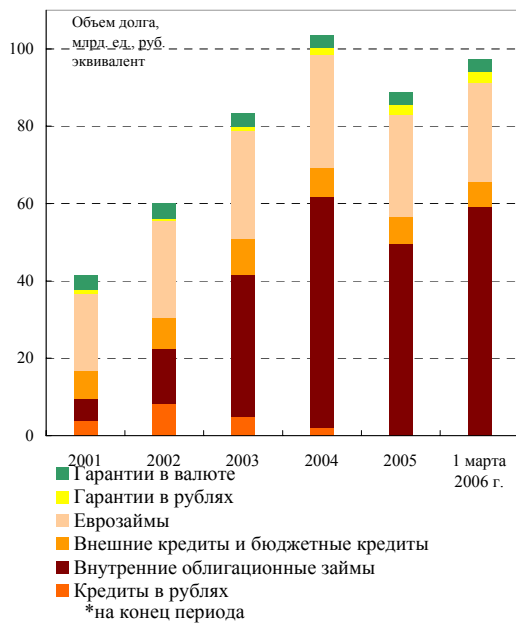
Структура долга города Москвы, %



Валютная структура прямого долга, %



Динамика объема и структуры долга в 2001-2006 гг.*



Распределение выплат по прямому долгу с учетом их валютной структуры

