



Ежемесячный информационный бюллетень

Долговые обязательства города Москвы по состоянию на 1.02.2006 г.

Государственный долг города Москвы составляет 93,2 млрд. рублей

USD/RUB=28,1305; EUR/RUB=34,0492

в млн. единиц

Вид обязательств	Валюта обязательства	Сумма долга на 1/02/2006 г.		Процентная структура долга
		в валюте займа	эквивалент в долларах США	
Внутренний долг:				
Облигационные займы	Рубль	54 482,1	1 936,8	
Бюджетные кредиты	Доллар США	176,4	176,4	
	Евро	40,5	49,0	
<i>Всего займы и бюджетные кредиты</i>			2 162,2	65,3%
Гарантии	Рубль	2 690,0	95,6	
	Доллар США	60,5	60,5	
<i>Всего гарантии</i>			156,1	4,7%
ИТОГО внутренний долг, эквивалент в рублях:			65 214,6	70,0%
ИТОГО внутренний долг, эквивалент в долларах США:			2 318,3	
Внешний долг:				
Еврозаймы	Евро	774,0	936,9	
Кредиты	Доллар США	2,4	2,4	
	Евро	3,8	4,6	
<i>Всего займы и кредиты</i>			943,9	28,5%
Гарантии	Доллар США	50,0	50,0	
ИТОГО внешний долг, эквивалент в долларах США:			993,9	30,0%
ИТОГО внешний долг, эквивалент в рублях:			27 958,7	
Сумма долга, эквивалент в рублях:			93 173,3	100,0%
Сумма долга, эквивалент в долларах США:			3 312,2	
в т.ч. прямой долг, эквивалент в рублях:			87 376,2	93,8%
прямой долг, эквивалент в долларах США:			3 106,1	

Валютная структура долга города Москвы и график выплат по долгу по состоянию на 1.02.2006 г.

USD/RUB=28,1305; EUR/RUB=34,0492

в млн. единиц

Валютная структура долга	Сумма долга	График погашений долга города Москвы с учетом его валютной структуры									
		2006	2007	2008	2009	2010	2011	2012	2013	2014	2015
Прямой долг											
<i>составляющие долга по валютам:</i>											
Рубль	54 482,1	5 501,4	12 224,1	13 894,5	5 000,0	9 482,7					8 379,3
Доллар США	178,8	26,5	24,6	23,6	25,8	27,9	50,4				
Евро	818,3	407,8	8,8	7,9	7,9	7,9	378,0				
Итого прямой долг, эквивалент в рублях:	87 376,2	20 132,5	13 214,9	14 829,0	5 994,9	10 537,3	14 288,1				8 379,3
<i>в т. ч. обязательства, номинированные в иностранной валюте, эквивалент в рублях:</i>	32 894,2	14 631,1	990,7	934,5	994,9	1 054,5	14 288,1				
Гарантии											
<i>составляющие долга по валютам:</i>											
Рубль	2 690,0							1 540,0			1 150,0
Доллар США	110,5	55,4	7,3	8,9	10,7	12,4	15,8				
Итого гарантии, эквивалент в рублях:	5 797,0	1 559,0	204,5	250,9	301,0	347,4	444,2	1 540,0			1 150,0
<i>в т. ч. номинированные в иностранной валюте, эквивалент в рублях:</i>	3 107,0	1 559,0	204,5	250,9	301,0	347,4	444,2				
Совокупный долг											
<i>составляющие долга по валютам:</i>											
Рубль	57 172,1	5 501,4	12 224,1	13 894,5	5 000,0	9 482,7		1 540,0			8 379,3
Доллар США	289,3	81,9	31,9	32,5	36,5	40,3	66,2				
Евро	818,3	407,8	8,8	7,9	7,9	7,9	378,0				
Итого совокупный долг, эквивалент в рублях:	93 173,3	21 691,5	13 419,4	15 079,9	6 295,9	10 884,7	14 732,3	1 540,0			8 379,3
в т. ч. долг под управлением Комитета государственных заимствований											
<i>составляющие долга по валютам:</i>											
Рубль	54 482,1	5 501,4	12 224,1	13 894,5	5 000,0	9 482,7					8 379,3
Доллар США	2,4	2,4									
Евро	777,8	403,8					374,0				
Итого долг под управлением КГЗ, эквивалент в рублях:	81 034,2	19 319,1	12 224,1	13 894,5	5 000,0	9 482,7	12 734,4				8 379,3
<i>в т. ч. обязательства, номинированные в иностранной валюте, эквивалент в рублях:</i>	26 552,1	13 817,7					12 734,4				

Структура долга города Москвы по инструментам по состоянию на 1.02.2006 г.

USD/RUB=28,1305; EUR/RUB=34,0492

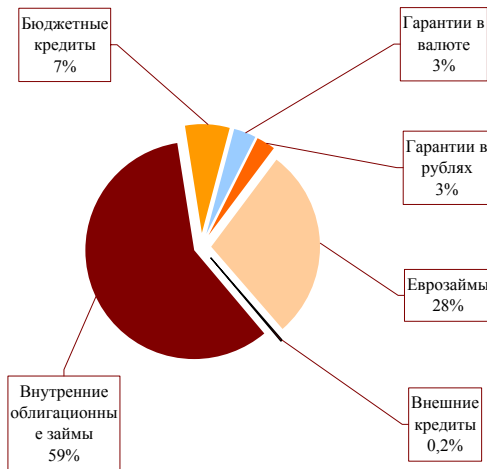
в млн. единиц

Вид обязательств	Валюта обязательства	Сумма долга на 1/02/2006 г.	График погашений долга города Москвы										
			2006	2007	2008	2009	2010	2011	2012	2013	2014	2015	
Внутренний долг:													
Облигационные займы	Рубль	54 482,1	5 501,4	12 224,1	13 894,5	5 000,0	9 482,7					8 379,3	
Бюджетные кредиты	Доллар США	176,4	24,1	24,6	23,6	25,8	27,9	50,4					
	Евро	40,5	4,0	8,8	7,9	7,9	7,9	4,0					
Гарантии	Рубль	2 690,0								1 540,0			1 150,0
	Доллар США	60,5	5,4	7,3	8,9	10,7	12,4	15,8					
ИТОГО внутренний долг, эквивалент в рублях:		65 214,6	6 467,2	13 419,4	15 079,9	6 295,9	10 884,7	1 997,9	1 540,0			8 379,3	1 150,0
Внешний долг:													
Еврозаймы	Евро	774,0	400,0						374,0				
Кредиты	Доллар США	2,4	2,4										
	Евро	3,8	3,8										
Гарантии	Доллар США	50,0	50,0										
ИТОГО внешний долг, эквивалент в долларах США:		993,9	541,2					452,7					
Сумма долга, эквивалент в рублях:			21 691,5	13 419,4	15 079,9	6 295,9	10 884,7	14 732,3	1 540,0			8 379,3	1 150,0
Сумма долга, эквивалент в долларах США:			3 312,2	771,1	477,0	536,1	223,8	386,9	523,7	54,7		297,9	40,9
в т.ч. прямой долг, эквивалент в рублях:			20 132,5	13 214,9	14 829,0	5 994,9	10 537,3	14 288,1				8 379,3	
прямой долг, эквивалент в долларах США:			3 106,1	715,7	469,8	527,1	213,1	374,6	507,9			297,9	

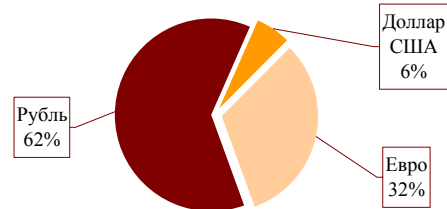


Информация по объему и структуре долга города Москвы на 1.02.2006 г.

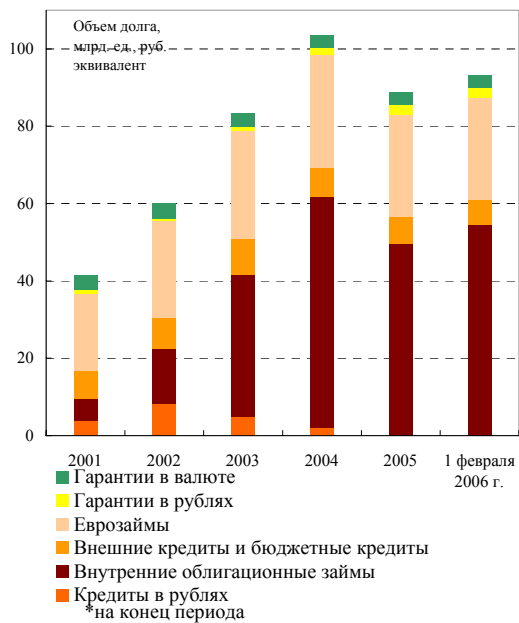
Структура долга города Москвы, %



Валютная структура прямого долга, %



Динамика объема и структуры долга в 2001-2006 гг.*



Распределение выплат по прямому долгу с учетом их валютной структуры

