



Ежемесячный информационный бюллетень

Долговые обязательства города Москвы по состоянию на 1.12.2005 г.

Государственный долг города Москвы составляет 87,56 млрд. рублей

USD/RUB=28,7792; EUR/RUB=33,9393

в млн. единиц

Вид обязательства	Валюта обязательства	Сумма долга на 1/12/2005 г.		Процентная структура долга
		в валюте займа	эквивалент в долларах США	
Внутренний долг:				
Облигационные займы	Рубль	49 931,6	1 735,0	
Бюджетные кредиты	Доллар США	172,3	172,3	
	Евро	45,3	53,4	
<i>Всего займы и бюджетные кредиты</i>			1 960,8	64,5%
Гарантии	Рубль	1 540,0	53,5	
	Доллар США	60,5	60,5	
<i>Всего гарантии</i>			114,5	
ИТОГО внутренний долг, эквивалент в рублях:			59 708,9	68,2%
ИТОГО внутренний долг, эквивалент в долларах США:			2 074,7	
Внешний долг:				
Еврозаймы	Евро	774,0	912,8	
Кредиты	Доллар США	4,8	4,8	
<i>Всего займы и кредиты</i>			917,6	30,2%
Гарантии	Доллар США	50,0	50,0	
ИТОГО внешний долг, эквивалент в долларах США:			967,6	31,8%
ИТОГО внешний долг, эквивалент в рублях:			27 846,0	
Сумма долга, эквивалент в рублях:			87 554,8	100,0%
Сумма долга, эквивалент в долларах США:			3 042,3	
в т.ч. прямой долг, эквивалент в рублях:			82 836,2	
прямой долг, эквивалент в долларах США:			2 878,3	94,6%

Валютная структура долга города Москвы и график выплат по долгу по состоянию на 1.12.2005 г.

USD/RUB=28,7792; EUR/RUB=33,9393

в млн. единиц

Валютная структура долга		График погашений долга города Москвы с учетом его валютной структуры									
	Сумма долга	2005	2006	2007	2008	2009	2010	2011	2012	2013	2014
Прямой долг											
<i>составляющие долга по валютам:</i>											
Рубль	49 931,6	260,5	5 690,4	12 224,1	13 894,5		9 482,7				8 379,3
Доллар США	177,1		28,9	24,6	23,6	25,8	24,9	47,6			
Евро	819,3		408,8	8,8	7,9	7,9	7,9	378,0			
Итого прямой долг, эквивалент в рублях:	82 836,2	260,5	20 395,9	13 229,8	14 843,4	1 010,7	10 468,1	14 196,7			8 379,3
<i>в т. ч. обязательства, номинированные в иностранной валюте, эквивалент в рублях:</i>	<i>32 904,6</i>		<i>14 705,5</i>	<i>1 005,7</i>	<i>949,0</i>	<i>1 010,7</i>	<i>985,4</i>	<i>14 196,7</i>			
Гарантии											
<i>составляющие долга по валютам:</i>											
Рубль	1 540,0								1 540,0		
Доллар США	110,5		55,4	7,3	8,9	10,7	12,4	15,8			
Итого гарантии, эквивалент в рублях:	4 718,7		1 594,9	209,2	256,7	307,9	355,4	454,4	1 540,0		
<i>в т. ч. номинированные в иностранной валюте, эквивалент в рублях:</i>	<i>3 178,7</i>		<i>1 594,9</i>	<i>209,2</i>	<i>256,7</i>	<i>307,9</i>	<i>355,4</i>	<i>454,4</i>			
Совокупный долг											
<i>составляющие долга по валютам:</i>											
Рубль	51 471,6	260,5	5 690,4	12 224,1	13 894,5		9 482,7		1 540,0		8 379,3
Доллар США	287,6		84,3	31,9	32,5	36,5	37,3	63,4			
Евро	819,3		408,8	8,8	7,9	7,9	7,9	378,0			
Итого совокупный долг, эквивалент в рублях:	87 554,8	260,5	21 990,9	13 439,1	15 100,1	1 318,7	10 823,6	14 651,1	1 540,0		8 379,3
в т. ч. долг под управлением КГЗ											
<i>составляющие долга по валютам:</i>											
Рубль	49 931,6	260,5	5 690,4	12 224,1	13 894,5		9 482,7				8 379,3
Доллар США	4,8		4,8								
Евро	774,0		400,0					374,0			
Итого долг под управлением КГЗ, эквивалент в рублях:	76 338,6	260,5	19 404,1	12 224,1	13 894,5		9 482,7	12 693,3			8 379,3
<i>в т. ч. обязательства, номинированные в иностранной валюте, эквивалент в рублях:</i>	<i>26 407,0</i>		<i>13 713,7</i>					<i>12 693,3</i>			

Структура долга города Москвы по инструментам по состоянию на 1.12.2005 г.

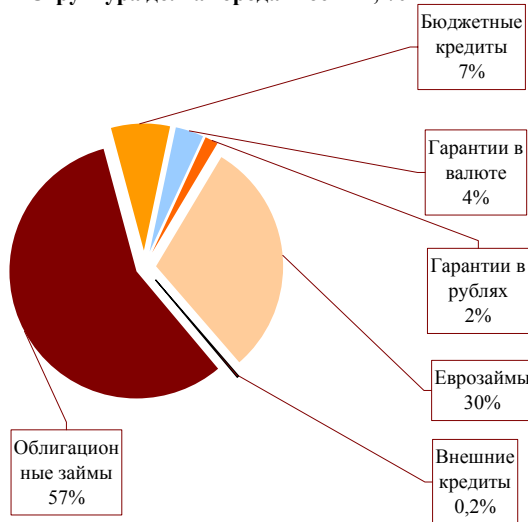
USD/RUB=28,7792; EUR/RUB=33,9393

в млн. единиц

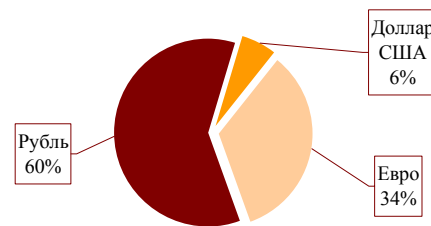
Обязательства	Валюта обязательства	Сумма долга	График погашений долга города Москвы										
			2005	2006	2007	2008	2009	2010	2011	2012	2013	2014	
Внутренний долг:													
Облигационные займы	Рубль	49 931,6	260,5	5 690,4	12 224,1	13 894,5		9 482,7					8 379,3
Бюджетные кредиты	Доллар США	172,3		24,1	24,6	23,6	25,8	24,9	47,6				
	Евро	45,3		8,8	8,8	7,9	7,9	7,9	4,0				
Гарантии	Рубль	1 540,0									1 540,0		
	Доллар США	60,5		5,4	7,3	8,9	10,7	12,4	15,8				
ИТОГО внутренний долг, эквивалент в рублях:		59 708,9	260,5	6 838,2	13 439,1	15 100,1	1 318,7	10 823,6	1 957,8	1 540,0			8 379,3
Внешний долг:													
Еврозаймы	Евро	774,0		400,0						374,0			
Кредиты	Доллар США	4,8		4,8									
Гарантии	Доллар США	50,0		50,0									
ИТОГО внешний долг, эквивалент в долларах США:		967,6		526,5					441,1				
Сумма долга, эквивалент в рублях:			87 554,8	260,5	21 990,9	13 439,1	15 100,1	1 318,7	10 823,6	14 651,1	1 540,0		8 379,3
Сумма долга, эквивалент в долларах США:			3 042,3	9,1	764,1	467,0	524,7	45,8	376,1	509,1	53,5		291,2



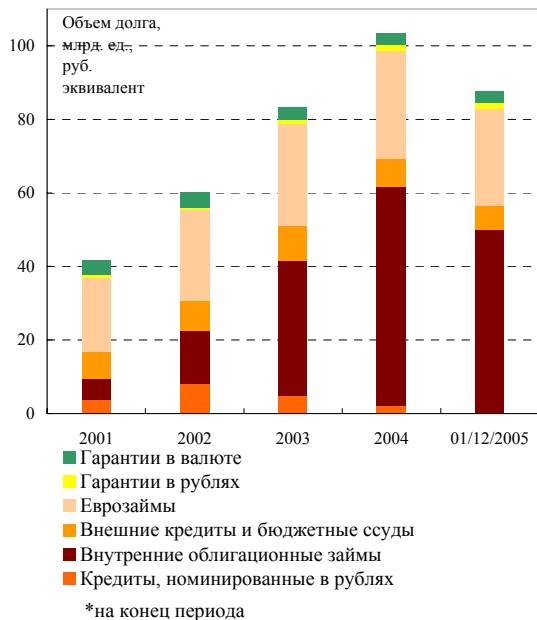
Структура долга города Москвы, %



Валютная структура прямого долга, %



Динамика объема и структуры долга в 2001-2005 гг.*



Распределение выплат по прямому долгу с учетом их валютной структуры

