



Ежемесячный информационный бюллетень

Долговые обязательства города Москвы по состоянию на 1.10.2005 г.

Государственный долг города Москвы составляет 98,6 млрд. рублей

USD/RUB=28,5348; EUR/RUB=34,3074

в млн. рублей

Вид обязательства	Валюта обязательства	Сумма долга на 1/10/2005 г.		Процентная структура долга
		в валюте займа	эквивалент в долларах США	
Внутренний долг:				
Облигационные займы	Рубль	60 461,0	2 118,9	
Бюджетные кредиты	Доллар США	171,9	171,9	
	Евро	45,3	54,5	
<i>Всего займы и бюджетные ссуды</i>			2 345,3	67,9%
Гарантии	Рубль	1 760,0	61,7	
	Доллар США	64,1	64,1	
<i>Всего гарантии</i>			125,8	3,6%
ИТОГО внутренний долг, эквивалент в рублях:			70 509,9	71,5%
ИТОГО внутренний долг, эквивалент в долларах США:			2 471,0	
Внешний долг:				
Еврозаймы	Евро	774,0	930,6	
Кредиты	Доллар США	4,8	4,8	
<i>Всего займы и кредиты</i>			935,4	27,1%
Гарантии	Доллар США	50,0	50,0	
ИТОГО внешний долг, эквивалент в долларах США:			985,4	28,5%
ИТОГО внешний долг, эквивалент в рублях:			28 117,5	
Сумма долга, эквивалент в рублях:			98 627,4	
Сумма долга, эквивалент в долларах США:			3 456,4	100,0%
в т.ч. прямой долг, эквивалент в рублях:			93 612,2	
прямой долг, эквивалент в долларах США:			3 280,6	94,9%



Валютная структура долга города Москвы и график выплат по долгу по состоянию на 1.10.2005 г.

USD/RUB=28,5348; EUR/RUB=34,3074

в млн. единиц

Валютная структура долга		График погашений долга города Москвы с учетом его валютной структуры									
	Сумма долга	2005	2006	2007	2008	2009	2010	2011	2012	2013	2014
Прямой долг											
<i>составляющие долга по валютам:</i>											
Рубль	60 461,0	283,5	13 467,3	14 954,0	13 894,2		9 482,7				8 379,3
Доллар США	176,7		28,9	24,6	23,6	25,8	24,9	47,6			
Евро	819,3		408,8	8,8	7,9	7,9	7,9	378,0			
Итого прямой долг, эквивалент в рублях:	93 612,2	283,5	28 316,2	15 956,9	14 840,3	1 007,3	10 465,0	14 324,2			8 379,3
<i>в т. ч. обязательства, номинированные в иностранной валюте, эквивалент в рублях:</i>	<i>33 151,2</i>		<i>14 848,9</i>	<i>1 002,9</i>	<i>946,1</i>	<i>1 007,3</i>	<i>982,2</i>	<i>14 324,2</i>			
Гарантии											
<i>составляющие долга по валютам:</i>											
Рубль	1 760,0								1 760,0		
Доллар США	114,1	3,6	55,4	7,3	8,9	10,7	12,4	15,8			
Итого гарантии, эквивалент в рублях:	5 015,2	103,6	1 581,4	207,4	254,5	305,3	352,4	450,6	1 760,0		
<i>в т. ч. номинированные в иностранной валюте, эквивалент в рублях:</i>	<i>3 255,2</i>	<i>103,6</i>	<i>1 581,4</i>	<i>207,4</i>	<i>254,5</i>	<i>305,3</i>	<i>352,4</i>	<i>450,6</i>			
Совокупный долг											
<i>составляющие долга по валютам:</i>											
Рубль	62 221,0	283,5	13 467,3	14 954,0	13 894,2		9 482,7		1 760,0		8 379,3
Доллар США	290,8	3,6	84,3	31,9	32,5	36,5	37,3	63,4			
Евро	819,3		408,8	8,8	7,9	7,9	7,9	378,0			
Итого совокупный долг, эквивалент в рублях:	98 627,4	387,0	29 897,6	16 164,3	15 094,8	1 312,7	10 817,4	14 774,8	1 760,0		8 379,3
в т. ч. долг под управлением КГЗ											
<i>составляющие долга по валютам:</i>											
Рубль	60 461,0	283,5	13 467,3	14 954,0	13 894,2		9 482,7				8 379,3
Доллар США	4,8		4,8								
Евро	774,0		400,0					374,0			
Итого долг под управлением КГЗ, эквивалент в рублях:	87 151,7	283,5	27 327,0	14 954,0	13 894,2		9 482,7	12 831,0			8 379,3
<i>в т. ч. обязательства, номинированные в иностранной валюте, эквивалент в рублях:</i>	<i>26 690,7</i>		<i>13 859,8</i>					<i>12 831,0</i>			



Структура долга города Москвы по инструментам по состоянию на 1.10.2005 г.

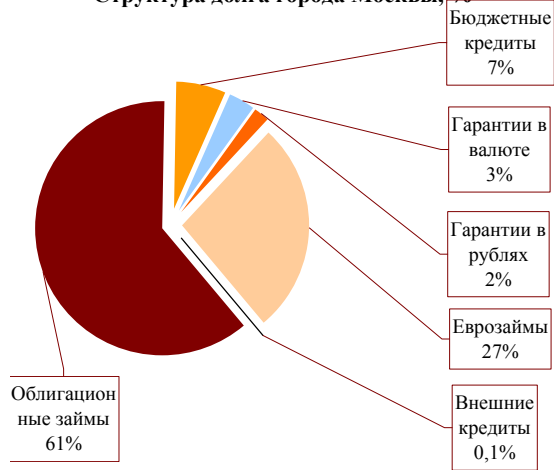
USD/RUB=28,5348; EUR/RUB=34,3074

в млн. единиц

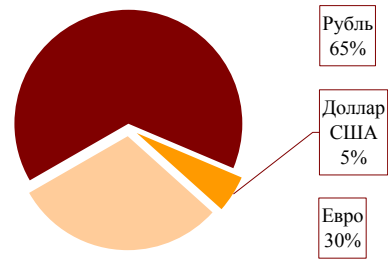
Валютная структура долга	Валюта обязательства	Сумма долга	График погашений долга города Москвы									
			2005	2006	2007	2008	2009	2010	2011	2012	2013	2014
Внутренний долг:												
Облигационные займы	Рубль	60 461,0	283,5	13 467,3	14 954,0	13 894,2		9 482,7				8 379,3
Бюджетные кредиты	Доллар США	171,9		24,1	24,6	23,6	25,8	24,9	47,6			
	Евро	45,3		8,8	8,8	7,9	7,9	7,9	4,0			
Гарантии	Рубль	1 760,0								1 760,0		
	Доллар США	64,1	3,6	5,4	7,3	8,9	10,7	12,4	15,8			
ИТОГО внутренний долг, эквивалент в рублях:		70 509,9	387,0	14 611,1	16 164,3	15 094,8	1 312,7	10 817,4	1 943,8	1 760,0		8 379,3
Внешний долг:												
Еврозаймы	Евро	774,0		400,0					374,0			
Кредиты	Доллар США	4,8		4,8								
Гарантии	Доллар США	50,0		50,0								
ИТОГО внешний долг, эквивалент в долларах США:		985,4		535,7					449,7			
Сумма долга, эквивалент в рублях:		98 627,4	387,0	29 897,6	16 164,3	15 094,8	1 312,7	10 817,4	14 774,8	1 760,0		8 379,3
Сумма долга, эквивалент в долларах США:		3 456,4	13,6	1 047,8	566,5	529,0	46,0	379,1	517,8	61,7		293,7



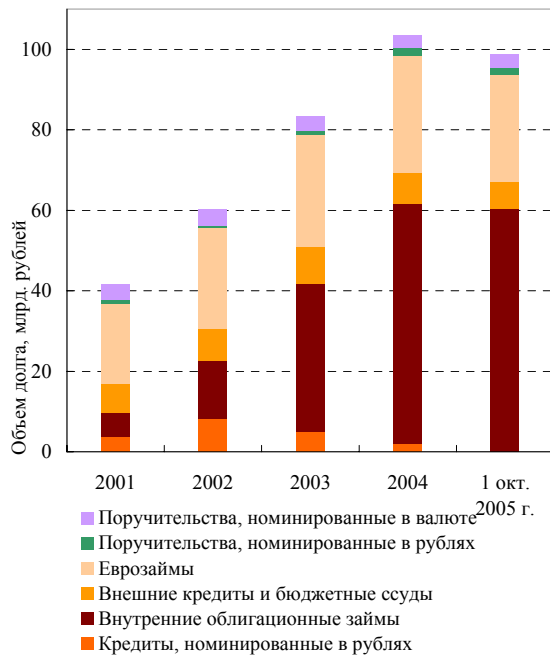
Структура долга города Москвы, %



Валютная структура прямого долга, %



Динамика объема государственного долга в 2001-2005* гг.



*на конец периода

Распределение выплат по прямому долгу с учетом их валютной структуры

