



Ежемесячный информационный бюллетень

Долговые обязательства города Москвы по состоянию на 1.09.2005 г.

Государственный долг города Москвы составляет 96,2 млрд. рублей

RUB/USD=28,5566; RUB/EUR=34,879

в млн. рублей

Вид обязательства	Валюта обязательства	Сумма долга на 1/09/2005 г.		Процентная структура долга
		в валюте займа	эквивалент в долларах США	
<b>Внутренний долг:</b>				
Облигационные займы	Рубль	57 387,7	2 009,6	
Бюджетные кредиты	Доллар США	178,1	178,1	
	Евро	45,3	55,3	
<i>Всего займы и бюджетные ссуды</i>			2 243,0	66,6%
Гарантии	Рубль	1 760,0	61,6	
	Доллар США	64,1	64,1	
<i>Всего гарантии</i>			125,7	3,7%
<b>ИТОГО внутренний долг, эквивалент в рублях:</b>		<b>67 643,4</b>	<b>67 643,4</b>	<b>70,3%</b>
<b>ИТОГО внутренний долг, эквивалент в долларах США:</b>		<b>2 368,7</b>	<b>2 368,7</b>	
<b>Внешний долг:</b>				
Еврозаймы	Евро	774,0	945,4	
Кредиты	Доллар США	4,8	4,8	
<i>Всего займы и кредиты</i>			950,2	28,2%
Гарантии	Доллар США	50,0	50,0	
<b>ИТОГО внешний долг, эквивалент в долларах США:</b>		<b>1 000,2</b>	<b>1 000,2</b>	<b>29,7%</b>
<b>ИТОГО внешний долг, эквивалент в рублях:</b>		<b>28 561,1</b>	<b>28 561,1</b>	
<b>Сумма долга, эквивалент в рублях:</b>		<b>96 204,5</b>	<b>96 204,5</b>	
<b>Сумма долга, эквивалент в долларах США:</b>		<b>3 368,9</b>	<b>3 368,9</b>	<b>100,0%</b>
<b>в т.ч. прямой долг, эквивалент в рублях:</b>		<b>91 186,7</b>	<b>91 186,7</b>	
<b>прямой долг, эквивалент в долларах США:</b>		<b>3 193,2</b>	<b>3 193,2</b>	<b>94,8%</b>



Валютная структура долга города Москвы и график выплат по долгу по состоянию на 1.09.2005 г.

RUB/USD=28,5566; RUB/EUR=34,879

в млн. единиц

Валютная структура долга		График погашений долга города Москвы с учетом его валютной структуры									
	Сумма долга	2005	2006	2007	2008	2009	2010	2011	2012	2013	2014
<b>Прямой долг</b>											
<i>составляющие долга по валютам:</i>											
Рубль	57 387,7	816,7	14 837,9	14 976,8	8 894,2		9 482,7				8 379,3
Доллар США	182,9	3,7	30,0	28,5	22,2	25,2	24,9	47,6			
Евро	819,3		408,8	8,8	7,9	7,9	7,9	378,0			
<b>Итого прямой долг, эквивалент в рублях:</b>	<b>91 186,7</b>	<b>923,0</b>	<b>29 951,9</b>	<b>16 096,7</b>	<b>9 804,2</b>	<b>994,4</b>	<b>10 470,0</b>	<b>14 541,3</b>			<b>8 379,3</b>
<i>в т. ч. обязательства, номинированные в иностранной валюте, эквивалент в рублях:</i>											
	33 799,0	106,2	15 114,0	1 119,9	910,0	994,4	987,3	14 541,3			
<b>Гарантии</b>											
<i>составляющие долга по валютам:</i>											
Рубль	1 760,0								1 760,0		
Доллар США	114,1	3,6	55,4	7,3	8,9	10,7	12,4	15,8			
<b>Итого гарантии, эквивалент в рублях:</b>	<b>5 017,7</b>	<b>103,7</b>	<b>1 582,6</b>	<b>207,6</b>	<b>254,7</b>	<b>305,6</b>	<b>352,7</b>	<b>450,9</b>	<b>1 760,0</b>		
<i>в т. ч. номинированные в иностранной валюте, эквивалент в рублях:</i>											
	3 257,7	103,7	1 582,6	207,6	254,7	305,6	352,7	450,9			
<b>Совокупный долг</b>											
<i>составляющие долга по валютам:</i>											
	Сумма долга										
Рубль	59 147,7	816,7	14 837,9	14 976,8	8 894,2		9 482,7		1 760,0		8 379,3
Доллар США	297,0	7,4	85,4	35,8	31,1	35,9	37,3	63,4			
Евро	819,3		408,8	8,8	7,9	7,9	7,9	378,0			
<b>Итого совокупный долг, эквивалент в рублях:</b>	<b>96 204,5</b>	<b>1 026,6</b>	<b>31 534,5</b>	<b>16 304,3</b>	<b>10 059,0</b>	<b>1 300,0</b>	<b>10 822,7</b>	<b>14 992,2</b>	<b>1 760,0</b>		<b>8 379,3</b>
<b>в т. ч. долг под управлением КГЗ</b>											
<i>составляющие долга по валютам:</i>											
Рубль	57 387,7	816,7	14 837,9	14 976,8	8 894,2		9 482,7				8 379,3
Доллар США	4,8		4,8								
Евро	774,0		400,0					374,0			
<b>Итого долг под управлением КГЗ, эквивалент в рублях:</b>	<b>84 521,0</b>	<b>816,7</b>	<b>28 926,4</b>	<b>14 976,8</b>	<b>8 894,2</b>		<b>9 482,7</b>	<b>13 044,7</b>			<b>8 379,3</b>
<i>в т. ч. обязательства, номинированные в иностранной валюте, эквивалент в рублях:</i>											
	27 133,3		14 088,5					13 044,7			



Структура долга города Москвы по инструментам по состоянию на 1.09.2005 г.

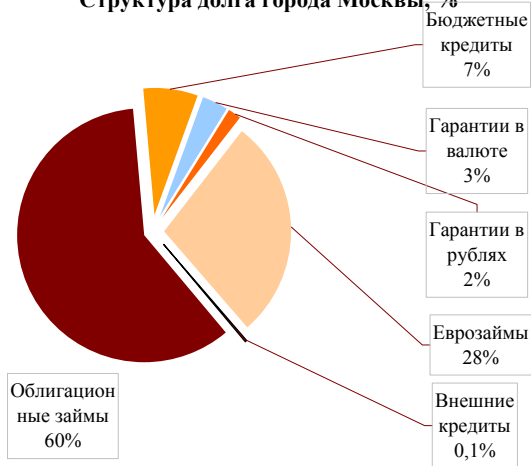
RUB/USD=28,5566; RUB/EUR=34,879

в млн. единиц

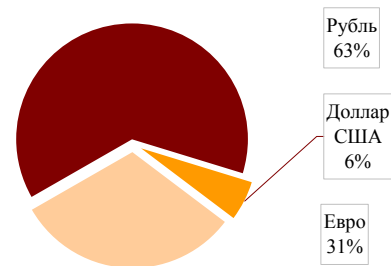
Валютная структура долга	Валюта обязательства	Сумма долга	График погашений долга города Москвы									
			2005	2006	2007	2008	2009	2010	2011	2012	2013	2014
<b>Внутренний долг:</b>												
Облигационные займы	Рубль	57 387,7	816,7	14 837,9	14 976,8	8 894,2		9 482,7				8 379,3
Бюджетные кредиты	Доллар США	178,1	3,7	25,2	28,5	22,2	25,2	24,9	47,6			
	Евро	45,3		8,8	8,8	7,9	7,9	7,9	4,0			
Гарантии	Рубль	1 760,0								1 760,0		
	Доллар США	64,1	3,6	5,4	7,3	8,9	10,7	12,4	15,8			
<b>ИТОГО внутренний долг, эквивалент в рублях:</b>		<b>67 643,4</b>	<b>1 026,6</b>	<b>16 018,2</b>	<b>16 304,3</b>	<b>10 059,0</b>	<b>1 300,0</b>	<b>10 822,7</b>	<b>1 947,5</b>	<b>1 760,0</b>		<b>8 379,3</b>
<b>Внешний долг:</b>												
Еврозаймы	Евро	774,0		400,0					374,0			
Кредиты	Доллар США	4,8		4,8								
Гарантии	Доллар США	50,0		50,0								
<b>ИТОГО внешний долг, эквивалент в долларах США:</b>		<b>1 000,2</b>		<b>543,4</b>					<b>456,8</b>			
<b>Сумма долга, эквивалент в рублях:</b>		<b>96 204,5</b>	<b>1 026,6</b>	<b>31 534,5</b>	<b>16 304,3</b>	<b>10 059,0</b>	<b>1 300,0</b>	<b>10 822,7</b>	<b>14 992,2</b>	<b>1 760,0</b>		<b>8 379,3</b>
<b>Сумма долга, эквивалент в долларах США:</b>		<b>3 368,9</b>	<b>36,0</b>	<b>1 104,3</b>	<b>570,9</b>	<b>352,2</b>	<b>45,5</b>	<b>379,0</b>	<b>525,0</b>	<b>61,6</b>		<b>293,4</b>



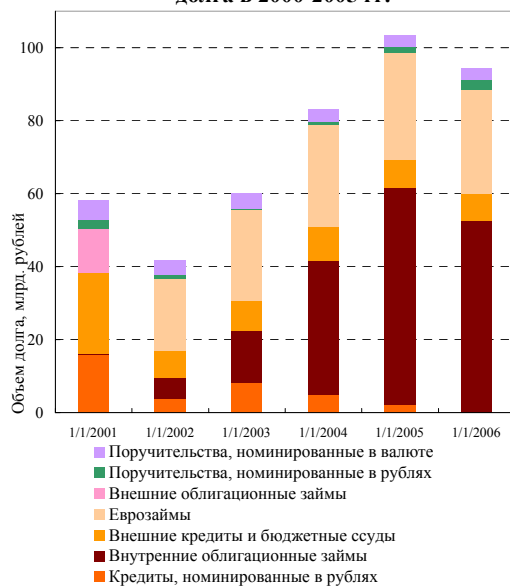
Структура долга города Москвы, %



Валютная структура прямого долга, %



Динамика объема государственного долга в 2000-2005 гг.



Распределение выплат по прямому долгу с учетом их валютной структуры

